



KRAJOWA RADA
RADIOFONII I TELEWIZJI

Najpopularniejsze audycje w IV kw. 2014 roku
Dobowa oglądalność programów - raport

DEPARTAMENT MONITORINGU

WARSZAWA 2015

Do najpopularniejszych audycji w IV kwartale 2014 roku należały audycje emitowane w programach publicznych TVP 1 i TVP2 oraz koncesjonowanych - Polsat, TVN.

Szczegółowe zestawienia dla każdego z 4 programów, zawierające tytuł, liczbę emisji oraz rating poszczególnych audycji zamieszczono poniżej.

TVP 1 - najpopularniejsze audycje w IV kwartale 2014 r.¹			
Lp.	Tytuł audycji	Liczba emisji	Wielkość widowni (AMR)
1.	TELEEXPRESS	1	4 220 643
2.	MECZ TOWARZYSKI PIŁKI NOŻNEJ /TRANSMISJA/	1	4 161 141
3.	WIADOMOSCI	92	3 981 657
4.	PUCHAR SWIATA W SKOKACH NARCIARSKICH	7	3 833 411
5.	OJCIEC MATEUSZ /SER.KRYM.OBYCZ.POL./	19	3 640 419
6.	CISZA NAD ROZLEWISKIEM /SER.OBYCZ.POL./	4	3 616 128
7.	SLUZACE /FILM DRA.IND.USA/	1	3 438 638
8.	SPORT /SERWIS SPORT./	87	3 261 337
9.	SPRAWA DLA REPORTERA /PROG.PUBLICYS./	12	3 199 034
10.	BLONDYNKA /SER.OBYCZ.POL./	10	3 132 257
11.	OREDZIE PREZYDENTA RP	1	3 094 638
12.	JAKA TO MELODIA ? /TELETURNIJ/	15	3 091 197
13.	ROLNIK SZUKA ZONY /REALITY SHOW POL./	18	2 987 394
14.	PROGNOZA POGODY	18	2 949 658
15.	AFRYKA ZA GLOSEM SERCA /SER.OBYCZ.NIEM./	4	2 785 107

¹ Na podstawie danych Nielsen Audience Measurement - badanie na reprezentatywnej próbie ludności Polski pow. 4 r.ż.; AMR dla wszystkich wydań audycji w godzinach największej oglądalności (Average Minute Rating - dosł. średnia oglądalność minutowa - wskaźnik opisujący średnią wielkość widowni oglądającej konkretną audycję lub program telewizyjny w dowolnie określonym odcinku czasu. Wskaźnik może odnosić się do całej populacji lub do określonej grupy celowej).

TVP 1 - najpopularniejsze audycje w IV kwartale 2014 r.¹			
16.	GOL T-MOBILE EKSTRAKLASA /MAG.PIL.POL./	14	2 571 781
17.	KLAN /TELENOWELA POL./	56	2 570 332
18.	WIECZOR WYBORCZY /PROG.PUBL.POL./	1	2 563 600
19.	SWIAT SIE KRECI SYLWESTER /TALK SHOW POL./	1	2 494 657
20.	OSTATNIA PIOSENKA /FILM OBYCZ.USA/	1	2 468 685

TVP 2 - najpopularniejsze audycje w IV kwartale 2014 r.			
Lp.	Tytuł audycji	Liczba emisji	Wielkość widowni (AMR)
1.	M JAK MILOSC /TELENOW.POL./	24	6 532 087
2.	NA DOBRE I NA ZLE /SER.OBYCZ.POL./	13	5 214 085
3.	KULISY SERIALU M JAK MILOSC	24	3 523 147
4.	SYLWESTER Z DWOJKA PRZEBOJOWA EUROPA WROCLAW 2014	1	3 379 681
5.	10-LECIE KABARETU PARANIENORMALNI /KABARET/	1	2 799 125
6.	PIELGRZYMKA DO MIEJSC SMIESZNYCH /PROG.KABAR./	1	2 756 189
7.	KWIAT PUSTYNI /FILM USA/	1	2 666 865
8.	EKSPRES REPORTEROW	12	2 491 296
9.	SWIETOKRZYSKA GALA KABARETOWA /KABARET/	1	2 439 518
10.	KABARETOWA NOC LISTOPADOWA	3	2 389 540
11.	XX FESTIWAL KABARETU W KOSZALINIE	1	2 368 649
12.	NA SYGNALE /SER.OBYCZ.POL./	12	2 320 846
13.	BARWY SZCZESCIA /SER.POL./	107	2 167 924
14.	PRETTY WOMAN /KOM.USA/	1	2 118 860



TVP 2 - najpopularniejsze audycje w IV kwartale 2014 r.			
15.	THE VOICE OF POLAND LIVE /PROG. ROZR./	4	2 088 144
16.	KABARETOWE HITY /PROG.ROZR.POL./	1	2 011 749
17.	TOMASZ LIS NA ZYWO /PROG.PUBLIC./	13	2 008 154
18.	THE VOICE OF POLAND BITWA /PROG. ROZR./	3	1 980 443
19.	THE VOICE OF POLAND PRZESLUCHANIA W CIEMNO /PROG. ROZR./	2	1 970 296
20.	WAKACJE Z KABARETEM - SZCZECIN 2014 /PROG.ROZR.POL./	1	1 850 529

Polsat - najpopularniejsze audycje w IV kwartale 2014 r.			
Lp	Tytuł audycji	Liczba emisji	Wielkość widowni (AMR)
1.	ELIMINACJE MISTRZOSTW EUROPY W PILCE NOZNEJ /TRANSMISJA SPORT./	3	6 264 729
2.	DANCING WITH THE STARS - TANIEC Z GWIAZDAMI /PROG.ROZR./	7	3 871 413
3.	SYLWESTROWA MOC PRZEBOJOW /KONCERT/	3	3 074 516
4.	UPROWADZONA 2 /FILM THRILL.FRA./	1	2 962 075
5.	UPROWADZONA /FILM THRILL.FRA./	1	2 959 114
6.	TRANSPORTER II /FILM FAB.FRANC.USA/	1	2 811 303
7.	NIEZNISZCZALNI II /FILM SENS.USA/	1	2 810 292
8.	KRAKOWSKIE KOLEDOWANIE Z POLSATEM /KONCERT/	1	2 734 717
9.	25-LECIE MISS POLSKI /RELACJA/	3	2 719 864
10.	KEVIN SAM W DOMU /FILM USA/	3	2 596 556
11.	TWOJA TWARZ BRZMI ZNAJOMO /PROGR.ROZR.POL./	5	2 595 203
12.	WYDARZENIA	91	2 553 896

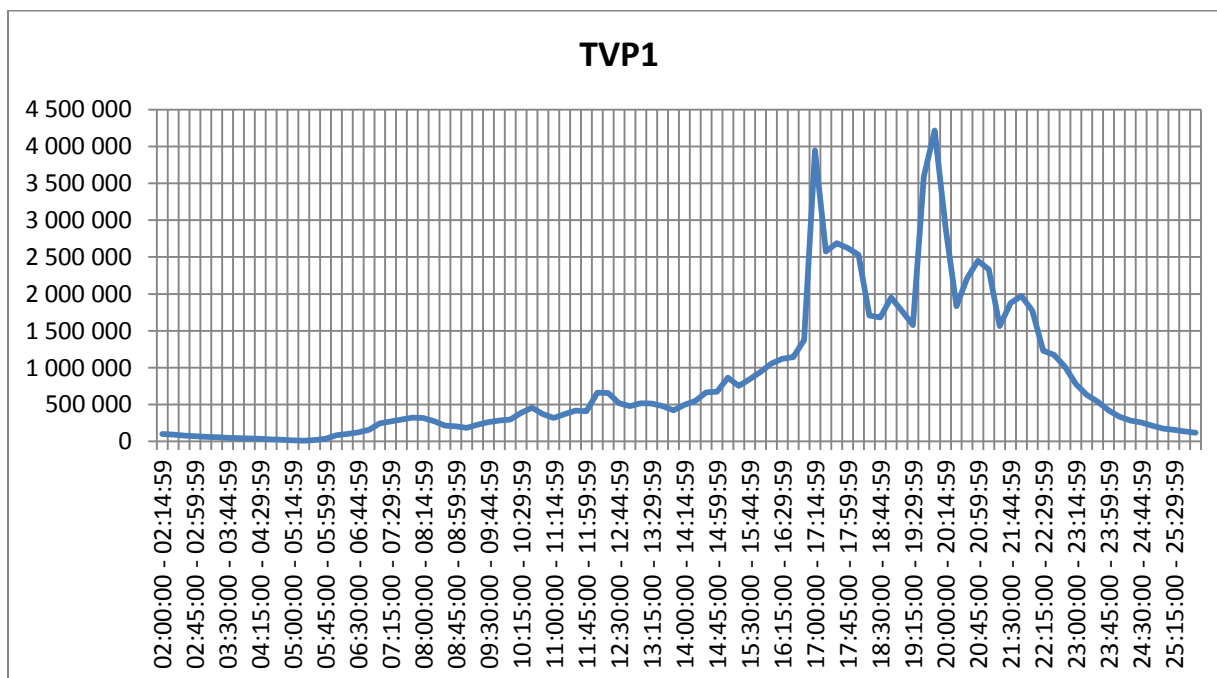


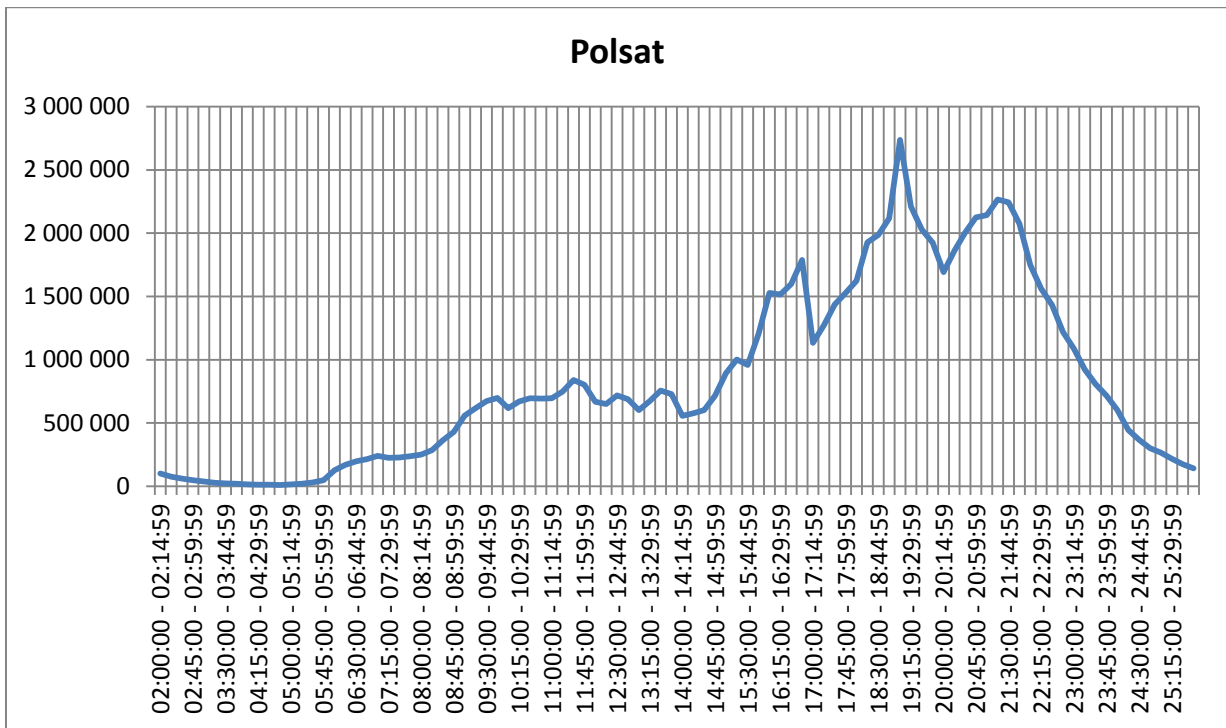
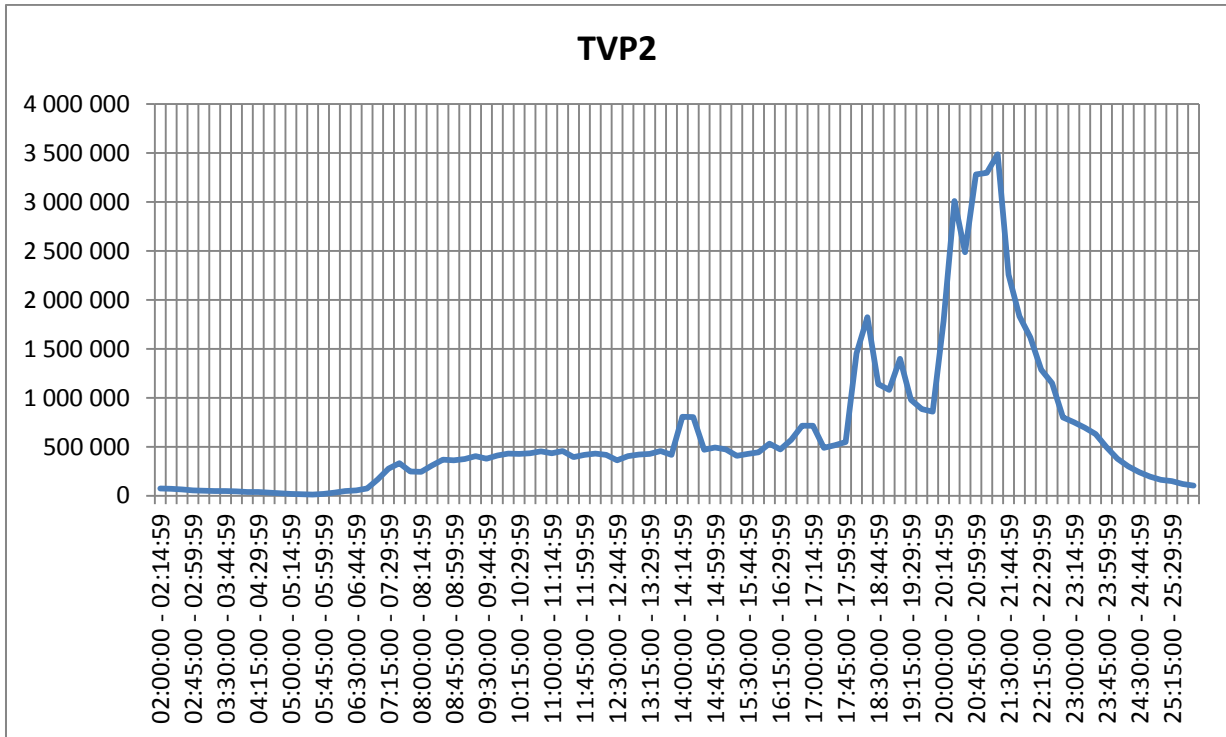
Polsat - najpopularniejsze audycje w IV kwartale 2014 r.			
13.	KEVIN SAM W NOWYM JORKU /FILM USA/	1	2 494 001
14.	STRZAL W 10 - URODZINY KABARETU MLODYCH PANOW /KABARET/	1	2 433 355
15.	MUST BE THE MUSIC - TYLKO MUZYKA /PROGR.ROZR.POL./	8	2 433 332
16.	MISS SUPRANATIONAL 2014 /RELACJA/	3	2 370 391
17.	ANIOLY I DEMONY /FILM THRIL.USA/	1	2 364 698
18.	OSTATNIE TAKIE TANGO BUDKI SUFLERA /KONCERT/	1	2 337 536
19.	PRZYJACIOLKI /SER.FAB.POL./	8	2 299 886
20.	EPOKA LODOWCOWA 3: ERA DINOZAUROW /FILM ANIM.USA/	1	2 293 688

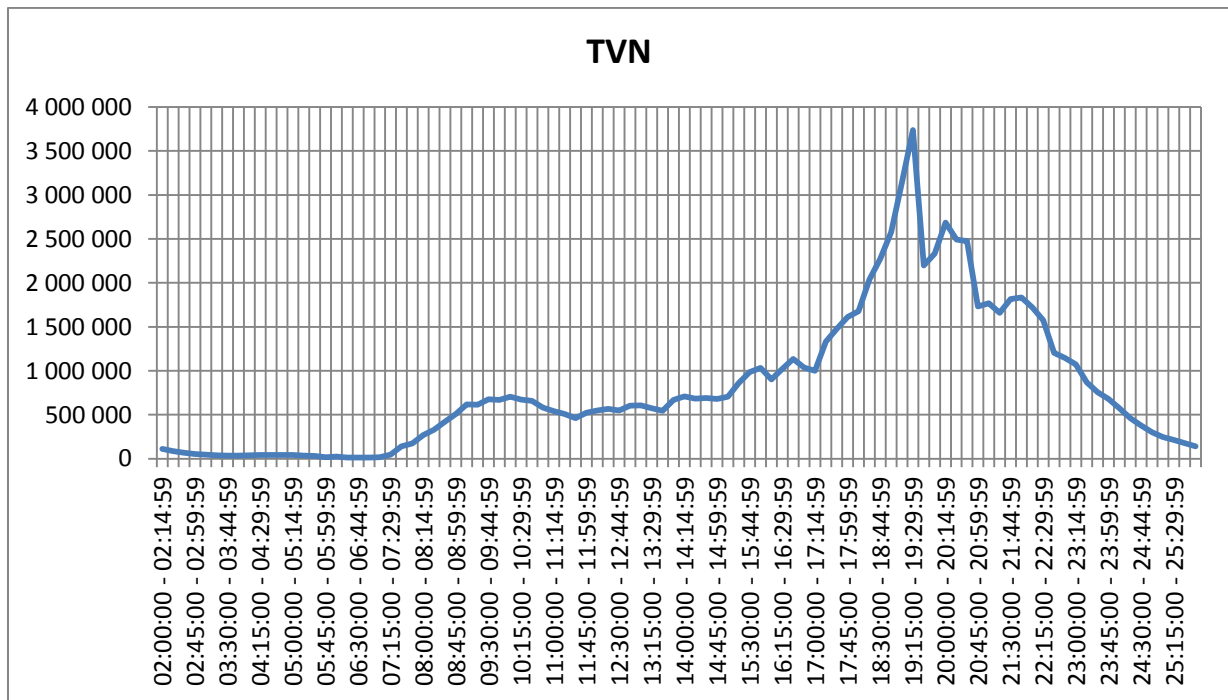
TVN - najpopularniejsze audycje w IV kwartale 2014 r.			
Lp.	Tytuł audycji	Liczba emisji	Wielkość widowni (AMR)
1.	FAKTY	92	3 627 945
2.	MAM TALENT! / PROGR./ROZR./	9	3 426 375
3.	NAD ZYCIE /FILM DRA.POL./	1	3 350 379
4.	MASTERCHEF /REALITY SHOW POL./	11	2 792 005
5.	UWAGA ! /MAG.SENS.POL./	92	2 689 446
6.	NA WSPOLNEJ /SER.OBYCZ.POL./	50	2 625 707
7.	SZPITAL /SER.PARADOK.POL./	62	2 597 847
8.	HOBBIT /FILM FANT.NOWA ZEL.USA/	1	2 546 439
9.	SCIGANY /FILM SENS.USA/	1	2 423 754
10.	DORADCA SMAKU /MAG.KUL.POL./	20	2 400 982
11.	LISTY DO M. /FILM KOM.POL./	1	2 396 642

TVN - najpopularniejsze audycje w IV kwartale 2014 r.			
12.	COLOMBIANA /FILM DRAM.SENS.FRA.USA/	1	2 368 299
13.	PROGNOZA POGODY	69	2 302 391
14.	SPORT /SERWIS SPORT./	91	2 240 715
15.	TROJA /FILM HISTOR. USA/	1	2 233 670
16.	JENIEC : JAK DALEKO NOGI PONIOSA /FILM DRAM.NIEM./	2	2 212 077
17.	TOP MODEL /REALITY SHOW POL./	8	2 187 137
18.	INDIANA JONES I KROLESTWO KRYSZTAŁOWEJ CZASZKI /FILM PRZYG.USA/	1	2 187 056
19.	GNIEW TYTANOW /FILM PRZYG.FANT.HISZP.USA/	1	2 176 282
20.	KOWBOJE I OBCY /FILM WEST.SF.USA/	1	2 136 634

Na wykresach przedstawiono rozkłady dobowej oglądalności dla każdego z 4 programów w IV kwartale 2014 r.







Oprac. Justyna Reisner