



KRAJOWA RADA  
RADIOFONII I TELEWIZJI

---

**Najpopularniejsze audycje w 2013 roku. Dobowa  
oglądalność programów - raport**

---

DEPARTAMENT MONITORINGU

WARSZAWA 2013

**Tab.1. Najpopularniejsze audycje w 2013 roku**

Lp	Tytuł audycji	Program	Liczba emisji	Wielkość widowni (AMR)	Udział (SHR%)
1.	WIADOMOSCI WYDANIE SPECJALNE	TVP1	1	6 747 067	37,84%
2.	M JAK MILOSC /TELENOW.POL./	TVP2	73	6 598 568	41,47%
3.	ELIMINACJE MISTRZOSTW SWIATA - MECZ PIŁKI NOŻNEJ	TVP1	7	5 027 177	33,98%
4.	TELEEXPRESS	TVP1	4	4 999 954	35,13%
5.	1000 RAZY M JAK MILOSC GALA JUBILEUSZOWA /GALA/	TVP2	1	4 991 796	33,48%
6.	ANNA GERMAN /SER.ROS.POL.CHORW.UKR./	TVP1	15	4 957 681	30,32%
7.	PUCHAR SWIATA W SKOKACH NARCIARSKICH	TVP1	14	4 800 159	33,77%
8.	SYLWESTROWA MOC PRZEBOJOW /KONCERT/	Polsat	3	4 725 186	34,30%
9.	NA DOBRE I NA ZLE /SER.OBYCZ.POL./	TVP2	47	4 631 582	30,31%
10.	MISTRZOSTWA SWIATA W NARCIARSTWIE KLASYCZNYM	TVP1	3	4 333 352	32,64%
11.	OPOLE 2013 SUPERJEDYNKI	TVP1	1	4 063 154	35,05%
12.	SUPER MECZ FC BARCELONA - LECHIA GDANSK /TRANSMISJA/	TVP1	1	3 949 174	29,97%
13.	OPOLE 2013 SUPERPREMIERY	TVP1	2	3 864 018	29,79%
14.	GALA MISTRZOW SPORTU 2012 /RELACJA/	TVP1	3	3 546 007	22,55%
15.	MARIA Z NAZARETU /SER.REL.NIEM.WLO./	TVP1	4	3 503 342	22,65%
16.	WIADOMOSCI	TVP1	365	3 493 927	25,75%
17.	JAKA TO MELODIA /KONCERT/	TVP1	2	3 489 340	25,44%
18.	KABARET NEO-NOWKA	Polsat	2	3 454 291	22,01%
19.	LISTY DO M. /FILM KOM.POL./	TVN	1	3 400 433	22,97%
20.	KULISY SERIALU M JAK MILOSC	TVP2	71	3 349 735	22,95%

**Tab. 2. TVP 1 - najpopularniejsze audycje w 2013 r.<sup>1</sup>**

Lp.	Tytuł audycji	Liczba emisji	Wielkość widowni (AMR)
1.	WIADOMOSCI WYDANIE SPECJALNE	1	6 747 067
2.	ELIMINACJE MISTRZOSTW SWIATA - MECZ PILKI NOZNEJ	7	5 027 177
3.	TELEEXPRESS	4	4 999 954
4.	ANNA GERMAN /SER.ROS.POL.CHORW.UKR./	15	4 957 681
5.	PUCHAR SWIATA W SKOKACH NARCIARSKICH	14	4 800 159
6.	MISTRZOSTWA SWIATA W NARCIARSTWIE KLASYCZNYM - VAL DI FIEMME 2013	3	4 333 352
7.	OPOLE 2013 SUPERJEDYNKI	1	4 063 154
8.	SUPER MECZ FC BARCELONA - LECHIA GDANSK /TRANSMISJA/	1	3 949 174
9.	OPOLE 2013 SUPERPREMIERY	2	3 864 018
10.	GALIMATIAS CZYLI KOGEL MOGEL II /KOM.POL./	1	3 784 170
11.	GALA MISTRZOW SPORTU 2012 /RELACJA/	3	3 546 007
12.	MARIA Z NAZARETU /SER.REL.NIEM.WLO./	4	3 503 342
13.	WIADOMOSCI	365	3 493 927
14.	JAKA TO MELODIA /KONCERT/	2	3 489 340
15.	SPORT /SERWIS SPORT./	351	3 445 112
16.	WYSTAPIENIE PREMIERA RP	1	3 341 786
17.	KOGEL- MOGEL /FILM KOM.POL./	1	3 321 156
18.	TYCH LAT NIE ODDA NIKT - BENEFIS IRENY SANTOR /KONCERT/	1	3 318 403
19.	NASZE MATKI NASI OJCOWIE /MINISER.NIEM./	3	3 287 329
20.	PRETTY WOMAN /KOM.USA/	1	3 212 827

<sup>1</sup> Na podstawie danych Nielsen Audience Measurement badanie na reprezentatywnej próbie ludności Polski pow. 4 r.ż.; średni AMR dla wydań audycji. (Average Minute Rating- dosł. średnia oglądalność minutowa - wskaźnik opisujący średnią wielkość widowni oglądającej konkretną audycję lub program telewizyjny w dowolnie określonym odcinku czasu.

**Tab. 3. TVP 2 - najpopularniejsze audycje w 2013 r.**

Lp.	Tytuł audycji	Liczba emisji	Wielkość widowni (AMR)
1.	M JAK MILOSC /TELENOW.POL./	73	6 598 568
2.	1000 RAZY M JAK MILOSC GALA JUBILEUSZOWA /GALA/	1	4 991 796
3.	NA DOBRE I NA ZLE /SER.OBYCZ.POL./	47	4 631 582
4.	KULISY SERIALU M JAK MILOSC	71	3 349 735
5.	U PANA BOGA ZA MIEDZA /FILM KOM.POL./	1	3 317 644
6.	MISTRZOSTWA SWIATA MEZCZYZN W PILCE RECZNEJ /TRANSM./	7	3 112 126
7.	VIVA NAJPIEKNIJSI 2012 /PROG.ROZR.POL./	1	3 036 485
8.	URODZINOWY STRZAL W DYCHE /PROG.ROZR.POL./	2	3 036 102
9.	BARWY SZCZESCIA /SER.POL./	264	3 011 299
10.	DISCO SYLWESTER Z DWOJKA /ZAPOWIEDZI/	2	2 707 376
11.	XVII MIEDZYNARODOWY FESTIWAL PIOSENKI I KULTURY ROMOW 2013 /KONCERT/	3	2 687 588
12.	EKSPRES REPORTEROW	37	2 685 946
13.	MISS POLONIA 2012	2	2 599 429
14.	MISTRZOSTWA SWIATA Kobiet /PILKA RECZNA/	2	2 563 697
15.	SAMI SWOI /KOM.POL./	1	2 552 007
16.	SWIETOKRZYSKA GALA KABARETOWA /KABARET/	6	2 514 645
17.	NA DOBRE I NA ZLE - KULISY SERIALU	9	2 490 131
18.	KABARETOWE OCZKO - 21 PAKA /PROG.ROZR.POL./	1	2 422 929
19.	XIX FESTIWAL KABARETU W KOSZALINIE 2013	8	2 386 761
20.	III MAZURSKA BIESIADA KABARETOWA /PROG.ROZR./	1	2 352 106

**Tab. 4. TVN - najpopularniejsze audycje w 2013 r.**

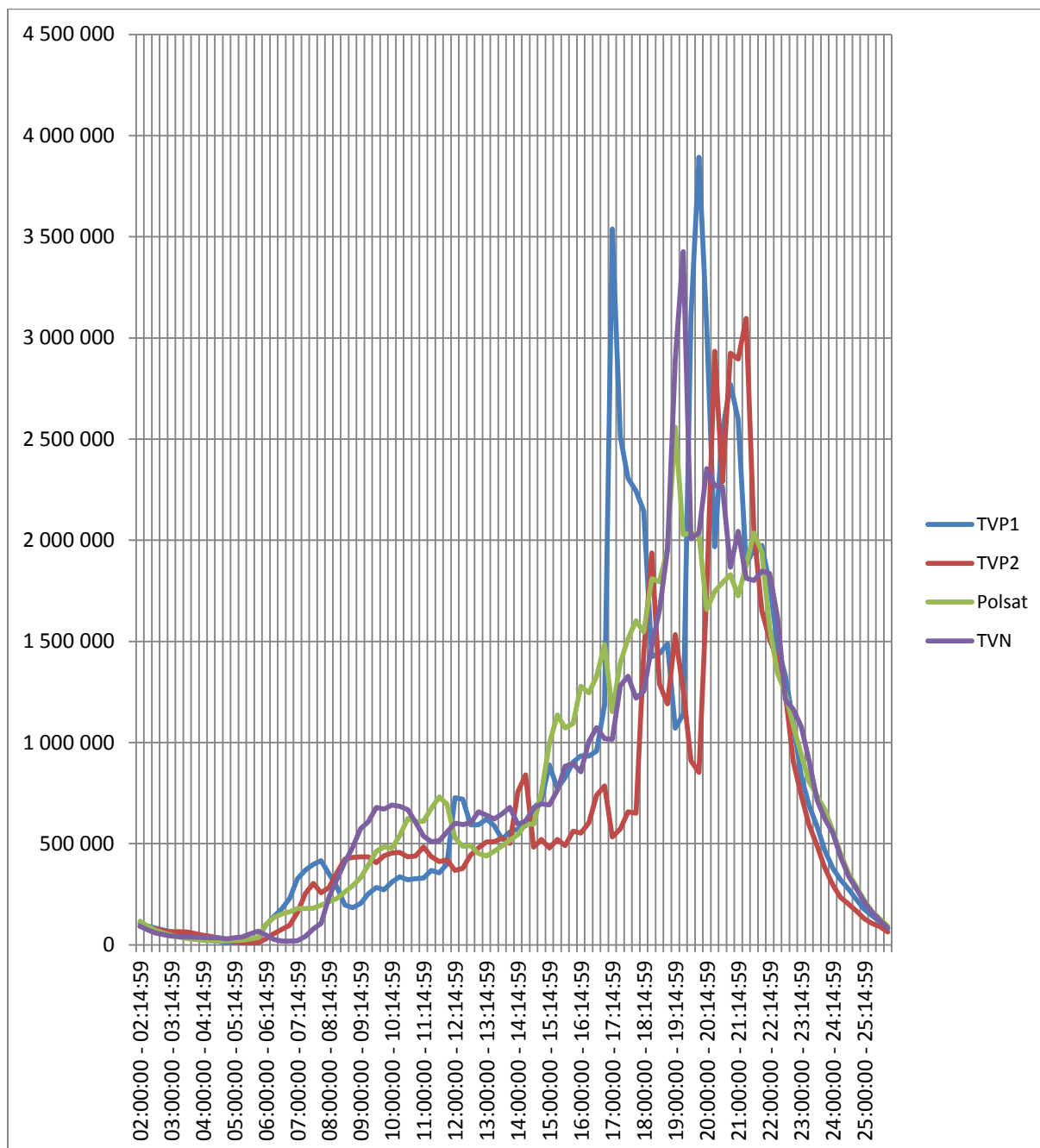
Lp.	Tytuł audycji	Liczba emisji	Wielkość widowni (AMR)
1.	LISTY DO M. /FILM KOM.POL./	1	3 400 433
2.	FAKTY	365	3 304 135
3.	MAM TALENT! / PROGR./ROZR./	13	3 162 418
4.	ZABOJCZY CEL /FILM SEN.USA/	1	3 131 787
5.	COLOMBIANA /FILM DRAM.SENS.FRA.USA/	1	3 022 593
6.	MASTERCHEF /REALITY SHOW POL./	14	3 000 022
7.	X FACTOR /PROG.ROZR.POL./	14	2 961 346
8.	NA WSPOLNEJ /SER.OBYCZ.POL./	157	2 843 579
9.	10 LAT NA WSPOLNEJ /PROG.ROZR./	1	2 813 723
10.	NIEUCHWYTNY CEL /FILM USA/	1	2 725 216
11.	SZUKAJAC SPRAWIEDLIWOSCI /FILM SENS.USA/	1	2 646 284
12.	SPECJALISTA /FAB USA/	2	2 581 937
13.	SHREK TRZECI /FILM ANIM.USA/	1	2 501 088
14.	ZIELONA MILA /FILM USA/	2	2 478 425
15.	TANGO I CASH /FILM SENS.USA/	1	2 434 703
16.	ZABOJCZA BRON 4 /SENS.USA/	1	2 418 159
17.	SEP PREMIERA /RELACJA/	2	2 411 831
18.	KOWBOJE I OBCY /FILM WEST.SF.USA/	1	2 360 495
19.	UPROWADZONA /FILM THRILL.FRA./	1	2 351 171
20.	UWAGA ! /MAG.SENS.POL./	365	2 321 125

**Tab.5. Polsat - najpopularniejsze audycje w 2013 r.**

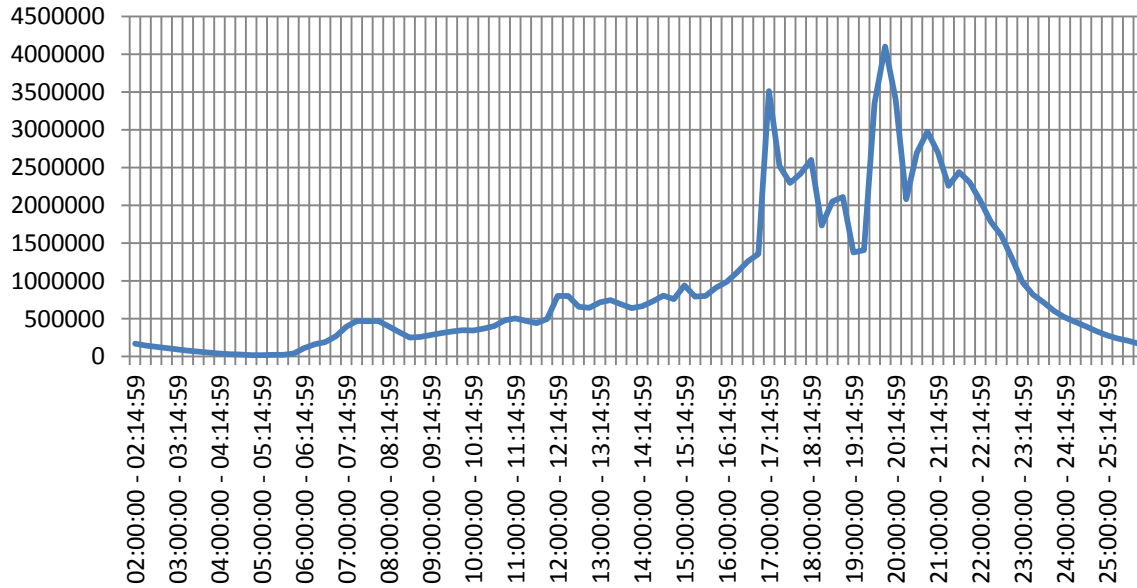
Lp.	Tytuł audycji	Liczba emisji	Wielkość widowni (AMR)
1.	SYLWESTROWA MOC PRZEBOJOW /KONCERT/	3	4 725 186
2.	KABARET NEO-NOWKA	2	3 454 291
3.	AVATAR /FILM SF ANG.USA/	2	3 157 224
4.	MUST BE THE MUSIC - TYLKO MUZYKA /PROGR.ROZR.POL./	23	2 993 612
5.	TRANSPORTER II /FILM FAB.FRANC.USA/	1	2 991 260
6.	SAM W DOMU - PO RAZ TRZECI /FILM KOM.USA/	1	2 987 289
7.	W CYWILU /FILM SENS.USA/	1	2 949 548
8.	LIBERATOR /FILM USA/	1	2 949 546
9.	ALVIN I WIEWIORKI /FILM KOM.USA/	1	2 920 176
10.	KEVIN SAM W DOMU /FILM USA/	2	2 852 849
11.	JOHN RAMBO /FILM SENS.NIEM.USA/	1	2 843 120
12.	APOCALYPTO /FILM DRAM.USA/	1	2 841 480
13.	POJUTRZE /FILM DRAM.USA/	2	2 819 766
14.	KEVIN SAM W NOWYM JORKU /FILM USA/	1	2 751 184
15.	SZKLANA PULAPKA 4.0 /FILM SENS.USA - W.BRYT./	1	2 714 106
16.	REPLIKANT /FILM AKCJI USA/	1	2 688 143
17.	MISS POLSKI 2013 /RELACJA/	1	2 687 217
18.	DISCO POD ZAGLAMI /KONCERT/	1	2 670 388
19.	JASNOGORSKIE KOLEDOWANIE Z POLSATEM /KONCERT/	1	2 665 206
20.	TOP OF THE TOP SOPOT FESTIVAL 2013	8	2 663 066

Jak wynika z analizy danych telemetrycznych pory największej oglądalności czterech głównych programów telewizyjnych nie uległy znaczącej zmianie w 2013 roku i mieściły się w podobnym przedziale czasowym, tj. między 18.00 a 23.00 jednak dla poszczególnych programów ulegały indywidualnym przesunięciom co zobrazowano na załączonych wykresach.

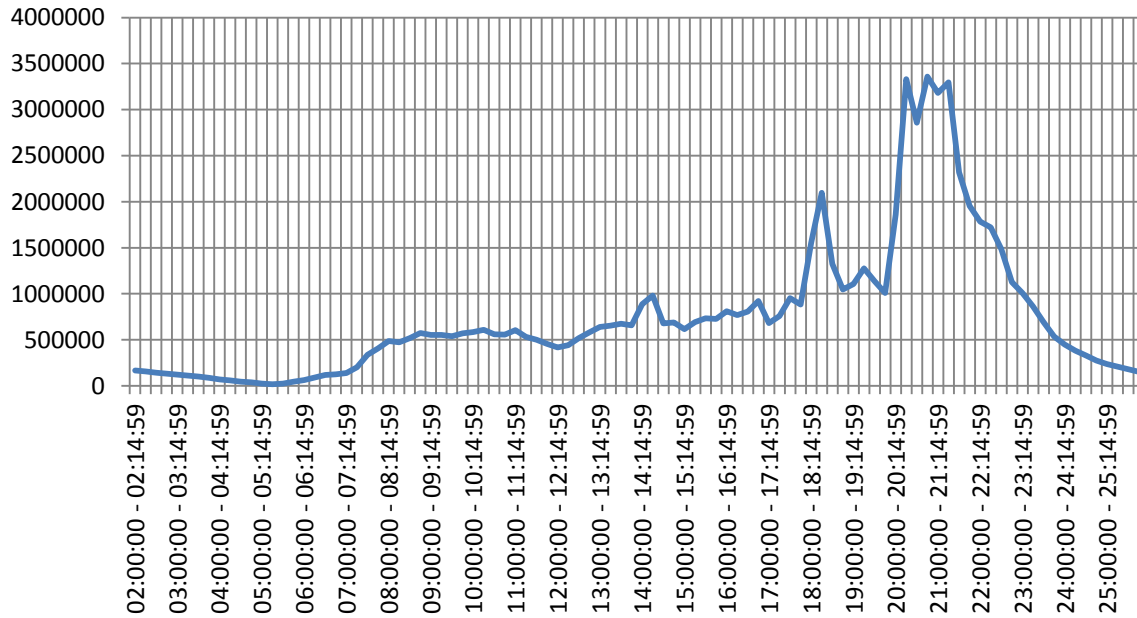
Wykres dobowej oglądalności programów TVP1, TVP2, Polsat, TVN w 2013 roku-porównanie



**Wykres dobowej oglądalności programu TVP1 w 2013 r.**

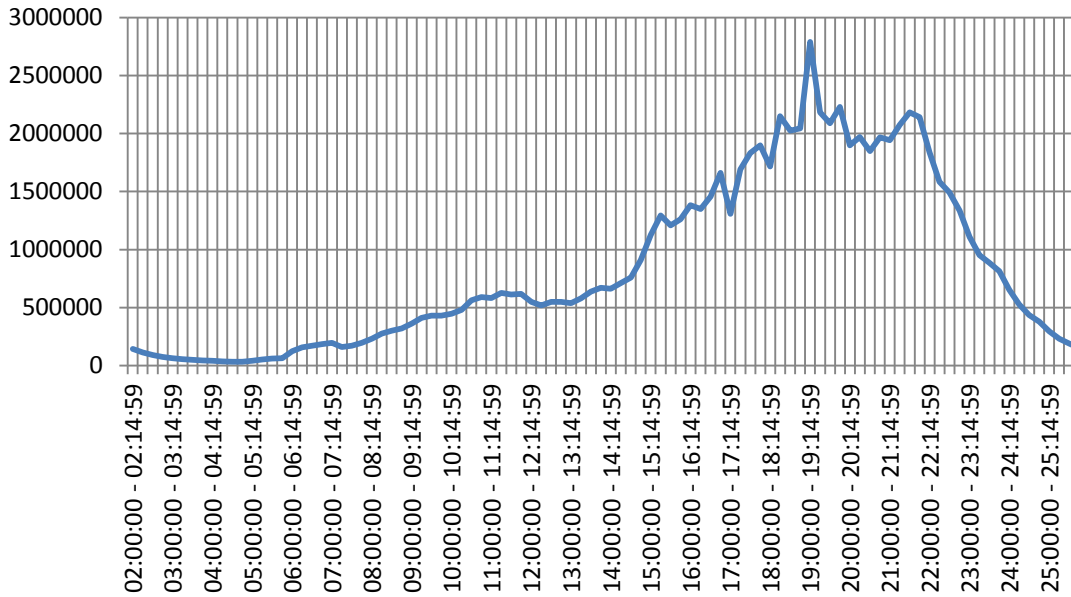


**Wykres dobowej oglądalności programu TVP2 w 2013 r.**





**Wykres dobowej oglądalności programu Polsat w 2013 r.**



**Wykres dobowej oglądalności programu TVN w 2013 r.**

