



KRAJOWA RADA
RADIOFONII I TELEWIZJI

Najpopularniejsze audycje w II kw. 2013 roku.
Dobowa oglądalność programów - raport

DEPARTAMENT MONITORINGU

WARSZAWA 2013

Do najpopularniejszych audycji w II kwartale 2013 roku należały audycje emitowane przez programy ogólnopolskie telewizji publicznej (TVP 1 i TVP2) oraz koncesjonowanej (Polsat, TVN).

Szczegółowe zestawienia dla każdego z 4 programów, zawierające tytuł, liczbę emisji oraz rating poszczególnych audycji zamieszczono poniżej. Na wykresach przedstawiono rozkłady dobowej oglądalności dla każdego z programów w II kwartale 2013r.

TVP 1 - najpopularniejsze audycje w II kwartale 2013 r. ¹			
Lp.	Tytuł audycji	Liczba emisji	Wielkość widowni (AMR)
1.	ANNA GERMAN /SER.ROS.POL.CHORW.UKR./	5	6 350 941
2.	ELIMINACJE MISTRZOSTW SWIATA - MECZ PIŁKI NOZNEJ	1	4 702 313
3.	OPOLE 2013 OPOLE KOCHAM CIE! GALA JUBILEUSZOWA	2	4 303 071
4.	LIGA MISTRZOW /MECZ PIŁKI NOZNEJ/	5	4 112 649
5.	OPOLE 2013 SUPERJEDYNKI	1	4 063 154
6.	OPOLE 2013 SUPERPREMIERY	1	4 051 141
7.	OPOLE 2013 KABARETON	1	3 676 700
8.	SPORT /SERWIS SPORT./	87	3 360 870
9.	NASZE MATKI NASI OJCOWIE /MINISER.NIEM./	3	3 287 329
10.	WIADOMOSCI	91	3 252 878
11.	RANCZO /SER.KOM.POL./	22	3 227 216
12.	OREDZIE PREZYDENTA RP	1	3 137 085
13.	ANATOMIA UPADKU /FILM DOK.POL./	1	3 103 592
14.	KATASTROFA W PRZESTWORZACH SMIERC PREZYDENTA /FILM DOK.KAN./	1	2 911 252
15.	SPRAWA DLA REPORTERA /PROG.PUBLICYS./	12	2 805 100

¹ Na podstawie danych Nielsen Audience Measurement - badanie na reprezentatywnej próbie ludności Polski pow. 4 r.ż.; AMR dla wszystkich wydań audycji w godzinach największej oglądalności (Average Minute Rating - dosł. średnia oglądalność minutowa - wskaźnik opisujący średnią wielkość widowni oglądającej konkretną audycję lub program telewizyjny w dowolnie określonym odcinku czasu. Wskaźnik może odnosić się do całej populacji lub do określonej grupy celowej).



TVP 1 - najpopularniejsze audycje w II kwartale 2013 r.¹			
16.	OJCIEC MATEUSZ /SER.KRYM.OBYCZ.POL./	24	2 730 264
17.	KOMISARZ ALEX /SER.KRYM.POL/	16	2 645 794
18.	OPOLE 2013 STUDIO FESTIWALOWE	6	2 624 995
19.	OPOLE 2013 SING SING SUPERDEBIUTY Z MARYLA	1	2 547 065
20.	OSWIADCZYNY PO IRLANDZKU /FILM KOM.IRL.ANG./	1	2 500 647

TVP 2 - najpopularniejsze audycje w II kwartale 2013 r.			
Lp.	Tytuł audycji	Liczba emisji	Wielkość widowni (AMR)
1.	M JAK MILOSC /TELENOW.POL./	18	6 324 113
2.	BARWY SZCZESCIA /SER.POL./	45	3 558 981
3.	NA DOBRE I NA ZLE /SER.OBYCZ.POL./	18	3 132 949
4.	KULISY SERIALU M JAK MILOSC	17	3 030 202
5.	KABARET MORALNEGO NIEPOKOJU /KABARET/	2	2 596 013
6.	EKSPRES REPORTEROW	9	2 564 100
7.	UWIKLANIE /FILM KRYM.POL./	1	2 457 561
8.	THE VOICE OF POLAND BITWA /PROG. ROZR./	3	2 321 033
9.	VII PLOCKA NOC KABARETOWA 2013 /KABARET/	7	2 138 443
10.	THE VOICE OF POLAND DOGRYWKA /PROG. ROZR./	1	2 095 538
11.	SABAT CZAROWNIC 4 /KONCERT/	2	2 071 155
12.	THE VOICE OF POLAND LIVE /PROG. ROZR./	4	1 984 884
13.	GANG DZIKICH WIEPRZY /FILM KOM.PRZYG.USA/	1	1 865 997
14.	TOMASZ LIS NA ZYWO /PROG.PUBLIC./	10	1 850 291
15.	JAK ROZPETALEM II WOJNE SWIATOWA /KOM.POL./	3	1 843 462
16.	DOBRY WIECZOR Z NEO-NOWKA /KABARET/	3	1 821 055



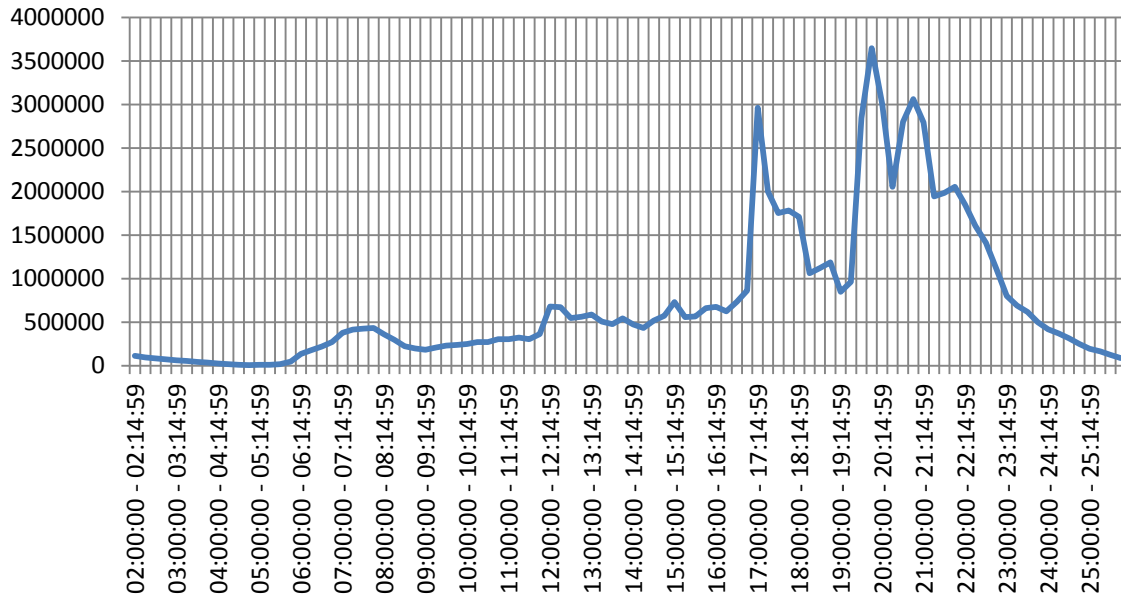
17.	RAMBO PIERWSZA KREW II /FILM USA/	1	1 757 442
18.	RAMBO III /FILM USA/	1	1 705 968
19.	XII MAZURSKA NOC KABARETOWA	1	1 691 066
20.	XVII FESTIWAL KABARETU - KOSZALIN 2011	1	1 628 781

Polsat - najpopularniejsze audycje w II kwartale 2013 r.

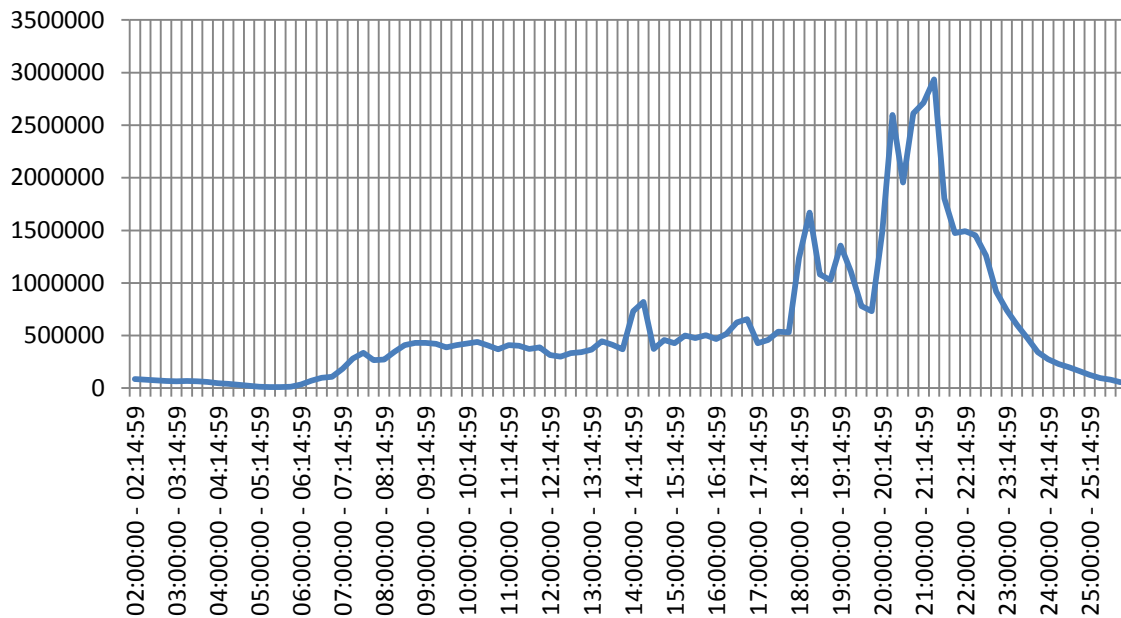
Lp	Tytuł audycji	Liczba emisji	Wielkość widowni (AMR)
1.	TRANSPORTER II /FILM FAB.FRANC.USA/	1	2 991 260
2.	MUST BE THE MUSIC - TYLKO MUZYKA /PROGR.ROZR.POL./	6	2 874 780
3.	JOHN RAMBO /FILM SENS.NIEM.USA/	1	2 843 120
4.	WYBRANIEC SMIERCI /FILM USA/	1	2 718 770
5.	PRZYJACIOLKI /SER.FAB.POL./	8	2 647 860
6.	RUSLAN /FILM SENS.USA.KAN./	1	2 617 841
7.	ANIOLY I DEMONY /FILM THRIL.USA/	1	2 602 816
8.	NIEBEZPIECZNY CZLOWIEK /FILM SENS.USA/	1	2 537 185
9.	SALT /FILM THRIL.USA/	1	2 511 285
10.	PROTEKTOR /FILM KRYM.USA/	1	2 480 084
11.	ZAKON /FILM SENS.USA/	1	2 449 000
12.	KARATE KID /FILM USA/	1	2 428 421
13.	DORWAC BYLA /FILM KOM.ROM.USA/	1	2 379 637
14.	W POGONI ZA ZEMSTA /FILM SENS.USA/	1	2 364 836
15.	W STRONE SLONCA /FILM THRILL.USA/	1	2 307 443
16.	FURIA /FILM THR.USA W.BRYT./	1	2 274 855
17.	TOP TRENDY FESTIWAL SOPOT 2013	10	2 255 253
18.	GOT TO DANCE: TYLKO TANIEC /PROG.ROZR.POL./	5	2 194 511
19.	TURYSTA /FILM THR.USA FRA./	1	2 186 311
20.	BANK /FILM THRILL.USA ANG.NIEM./	1	2 174 880

TVN - najpopularniejsze audycje w II kwartale 2013 r.			
Lp.	Tytuł audycji	Liczba emisji	Wielkość widowni (AMR)
1.	FAKTY	91	3 119 699
2.	NA WSPOLNEJ /SER.OBYCZ.POL./	43	2 733 824
3.	X FACTOR /PROG.ROZR.POL./	8	2 583 881
4.	PRAWO AGATY /SER.OBYCZ.POL./	8	2 483 537
5.	UPROWADZONA /FILM THRILL.FRA./	1	2 351 171
6.	TOP MODEL - ZOSTAN MODELKA /REALITY SHOW POL./	10	2 202 503
7.	UWAGA ! /MAG.SENS.POL./	91	2 183 375
8.	BITWA O DOM /REALITY SHOW POL./	1	2 170 058
9.	GLADIATOR /FILM USA/	1	2 148 686
10.	W-11 WYDZIAŁ SLEDCZY /SER.KRYM.POL/	51	2 107 301
11.	PROGNOZA POGODY	82	2 085 836
12.	SPORT /SERWIS SPORT./	40	2 021 415
13.	CZARNY PIES /FILM SENS.USA/	1	2 015 341
14.	IRON MAN /FILM SF.USA/	1	2 001 415
15.	IRON MAN 2 /FILM SF USA/	1	1 981 997
16.	OSZUKANE PREMIERA /RELACJA/	2	1 977 266
17.	MADAGASKAR II /FILM ANIM.USA/	1	1 937 171
18.	OCH ŻYCIE /FILM KOM.USA/	1	1 935 255
19.	OSTATNI WŁADCA WIATRU /FILM PRZYG.USA/	1	1 921 473
20.	LEKARZE /SER.OBYCZ.POL./	12	1 907 046

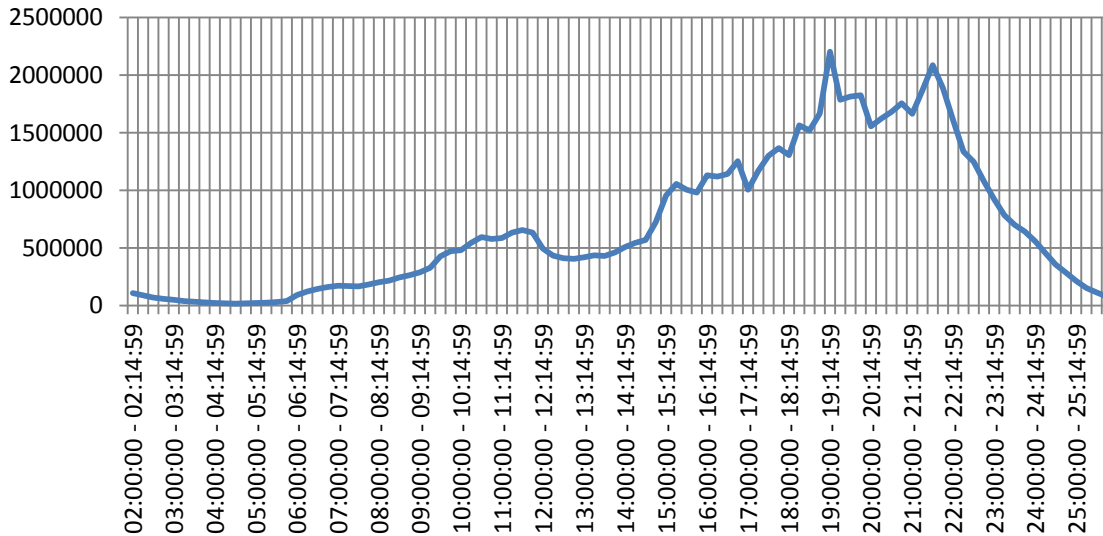
**Wykres dobowej oglądalności programu TVP 1
w II kwartale 2013**



**Wykres dobowej oglądalności programu TVP 2
w drugim kwartale 2013**



**Wykres dobowej oglądalności programu Polsat
w II kwart. 2013**



**Wykres dobowej oglądalności programu TVN
w II kwartale 2013**

