



KRAJOWA RADA  
RADIOFONII I TELEWIZJI

---

Najpopularniejsze audycje w II kw. 2012 roku.  
Dobowa oglądalność programów - raport

---

DEPARTAMENT MONITORINGU

WARSZAWA 2012

**Do najpopularniejszych audycji w II kwartale 2012 roku należały audycje emitowane przez ogólnopolskie programy telewizji publicznej, związane z Mistrzostwami Europy w piłce nożnej.**

**W programie TVP 1** największą oglądalnością cieszyła się ceremonia otwarcia Mistrzostw Europy w piłce nożnej, transmisje meczów oraz bieżąca publicystyka sportowa związana z transmisjami (Po meczu, Przed meczem) W 20 najpopularniejszych audycji znalazły się również polskie filmy i seriale komediowe, a także filmy fabularne.

**W TVP 2, podobnie jak w TVP 1,** do najpopularniejszych audycji należały transmisje meczów Euro 2012 oraz bieżąca publicystyka sportowa o tej tematyce. W pierwszej 20 znalazły się również popularne polskie telenowele i seriale obyczajowe oraz audycje rozrywkowe.

**W programie Polsat** największą oglądalnością cieszyły się filmy fabularne, głównie produkcji amerykańskiej. Wśród najchętniej oglądanych audycji w tym programie znalazła się również audycja informacyjna *Wydarzenia*, audycja rozrywkowa - *Piłkarska Gala Kabaretowa* oraz transmisje sportowe (*mecze Ligi Mistrzów, Konfrontacje Sztuk Walki*).

**W TVN** w czołówce audycji o największej oglądalności były *Fakty* (1 miejsce) oraz filmy zarówno produkcji europejskiej, jak i amerykańskiej.

Szczegółowe zestawienia dla 4 programów, zawierające tytuł audycji, liczbę emisji oraz rating zamieszczono poniżej. Na wykresach przedstawiono rozkłady dobowej oglądalności dla każdego z programów w II kwartale 2012 r.

TVP 1 - najpopularniejsze audycje w II kwartale 2012 r. <sup>1</sup>			
Lp.	Tytuł audycji	Liczba emisji	Wielkość widowni (AMR)
1.	MISTRZOSTWA EUROPY W PILCE NOŻNEJ - CEREMONIA OTWARCIA /TRANSM./	1	8 443 961
2.	MISTRZOSTWA EUROPY W PILCE NOŻNEJ - EURO 2012 /TRANSMISJA/	64	7 411 473
3.	PO MECZU POLSKA - GRECJA	2	6 589 730
4.	PRZED MECZEM POLSKA - GRECJA	3	4 725 421
5.	PRZED MECZEM CZECHY - POLSKA /GRECJA - ROSJA	1	4 702 767
6.	SAMI SWOI /KOM.POL./	1	4 539 626

<sup>1</sup> Na podstawie danych Nielsen Audience Measurement - badanie na reprezentatywnej próbie ludności Polski pow. 4 r. ż.; AMR dla wszystkich wydań audycji (Average Minute Rating- dosł. średnia oglądalność minutowa - wskaźnik opisujący średnią wielkość widowni oglądającej konkretną audycję lub program telewizyjny w dowolnie określonym odcinku czasu. Widownia ta wyrażona jest w tys. osób. Wskaźnik może odnosić się do całej populacji lub do określonej grupy celowej).



<b>TVP 1 - najpopularniejsze audycje w II kwartale 2012 r.<sup>1</sup></b>			
7.	RAJDOWE SAMOCHODOWE MISTRZOSTWA POLSKI	1	4 009 992
8.	STUDIO SPORT	74	3 824 410
9.	PRZED MECZEM NIEMCY - PORTUGALIA	2	3 758 230
10.	SPORT /SERWIS SPORT./	91	3 730 539
11.	PRZED MECZEM POLSKA - ROSJA	2	3 549 531
12.	RANCZO /SER.KOM.POL./	18	3 531 795
13.	RAJD SWIDNICKI KRAUSE /KRONIKA/	4	3 497 132
14.	PRZYSTANEK CARLSBERG FANCAMP /PROG.SPORT/	6	3 475 064
15.	NARZECZONY MIMO WOLI /FILM KOM.USA/	1	3 469 036
16.	RAJD KARKONOWSKI /KRONIKA/	3	3 425 959
17.	GOL T-MOBILE EKSTRAKLASA /MAG.PIL.POL./	13	3 410 018
18.	PO MECZU POLSKA - ROSJA	2	3 376 630
19.	KRONIKI CASTROL EDGE /PROG.SPORT/	4	3 270 992
20.	PO MECZU CZECHY - POLSKA	1	3 189 109

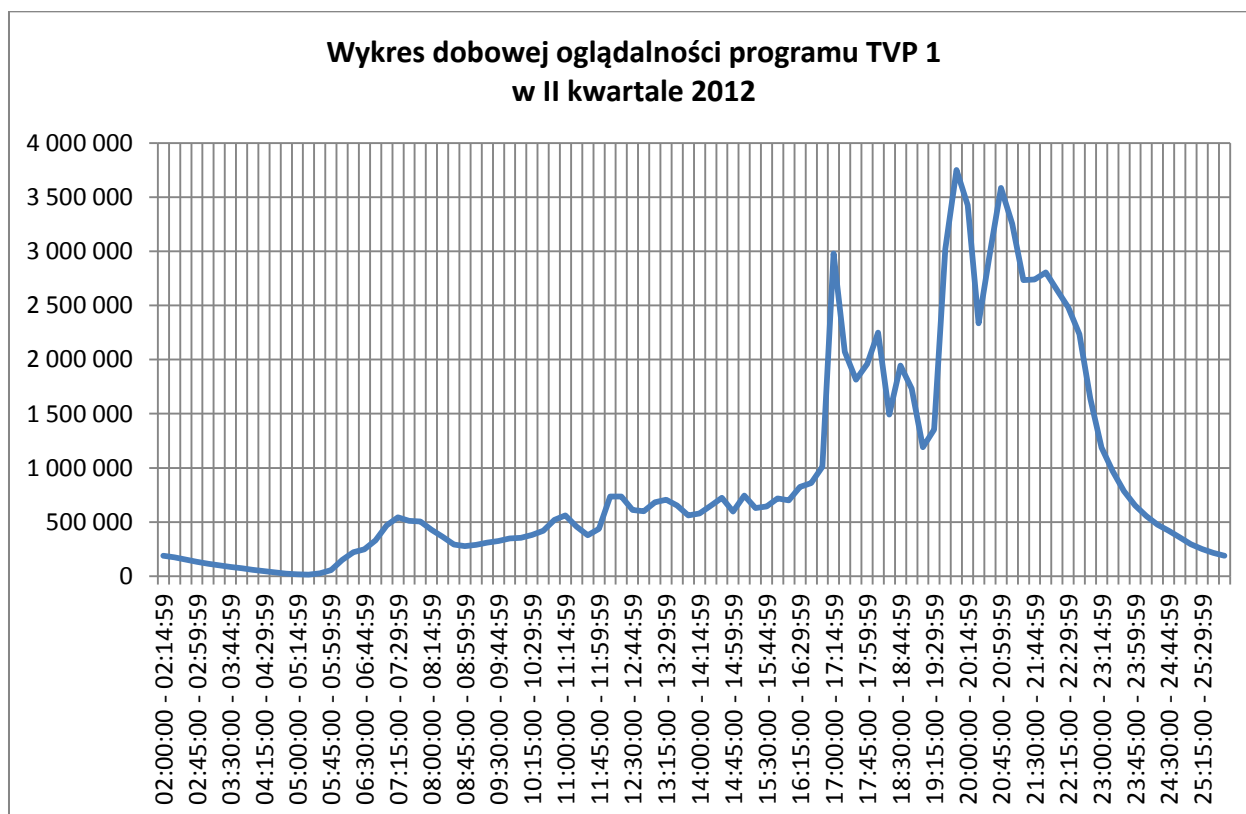
<b>TVP 2 - najpopularniejsze audycje w II kwartale 2012 r.</b>			
Lp.	Tytuł audycji	Liczba emisji	Wielkość widowni (AMR)
1.	MISTRZOSTWA EUROPY W PILCE NOZNEJ - EURO 2012 /TRANSMISJA/	61	4 621 591
2.	KULISY SERIALU M JAK MILOSC	18	3 878 603
3.	PO MECZU NIEMCY - WLOCHY	1	3 209 508
4.	ZNACHOR /FILM/	1	2 744 164
5.	STUDIO SPORT	48	2 615 837
6.	PO MECZU GRECJA - CZECHY	2	2 578 602
7.	PODSTEPNE DRUHNY /FILM KOM.ROM.USA./	1	2 496 549
8.	DLACZEGO NIE! /FILM KOM.POL./	1	2 473 797
9.	PO MECZU ROSJA - CZECHY	1	2 471 634
10.	M JAK MILOSC /TELENOW.POL./	76	2 259 188
11.	PRZED MECZEM ROSJA - CZECHY	1	2 240 838
12.	KABARETOWY KLUB DWOJKI NA WAKACJACH /PROG.ROZR.POL./	2	2 179 824
13.	POD SLONCEM TOSKANII /FILM KOM.WLO.USA/	1	2 169 676
14.	PO MECZU HISZPANIA - WLOCHY	2	2 143 139
15.	PO MECZU CZECHY - PORTUGALIA	1	2 134 070
16.	PLOCKA NOC KABARETOWA	6	2 075 820
17.	PO MECZU HISZPANIA - FRANCJA	1	2 036 310
18.	SABAT CZAROWNIC 3 /KONCERT/	2	2 011 938
19.	KOCHAM CIE POLSKO /PROG.ROZR.POL./	44	1 991 411
20.	PO MECZU WLOCHY - CHORWACJA	2	1 952 879

<b>Polsat - najpopularniejsze audycje w II kwartale 2012 r.</b>			
Lp.	Tytuł audycji	Liczba emisji	Wielkość widowni (AMR)
1.	ANIOLY I DEMONY /FILM THRIL.USA/	5	3 099 009
2.	PROTEKTOR /FILM SENS.USA/	5	3 030 329
3.	JOHN RAMBO /FILM SENS.NIEM.USA/	4	2 950 321
4.	KOD DA VINCI /FILM THRILL.USA/	6	2 925 726
5.	TERMINATOR OCALENIE /FILM.FAB.USA./	5	2 888 727
6.	APOCALYPTO /FILM DRAM.USA/	6	2 842 746
7.	KSW 19 /RELACJA SPORT./	7	2 773 326
8.	NIEBEZPIECZNY CZLOWIEK /FILM SENS.USA/	5	2 741 976
9.	LIGA MISTRZOW /MECZ PIŁKI NOZNEJ/	18	2 672 461
10.	FURIA /FILM THR.USA W.BRYT./	6	2 603 492
11.	LARA CROFT TOMB RAIDER - KOLEBKA ZYCIA /FILM FAB.USA/	5	2 549 301
12.	TOP TRENDY FESTIWAL - SOPOT 2012	29	2 495 076
13.	PILKARSKA GALA KABARETOWA /KABARET/	6	2 474 544
14.	BANK /FILM THRILL.USA.ANG.NIEM./	5	2 386 727
15.	GHOST RIDER /FILM SENS.AUSTRALIA USA/	5	2 327 950
16.	RUSLAN /FILM SENS.USA.KAN./	5	2 265 723
17.	HANCOCK /FILM SENS.SF.USA/	5	2 199 907
18.	FACECI W CZERNI 2 /FILM KOM.SF USA/	4	2 177 855
19.	POKOJOWKA NA MANHATTANIE /FILM KOM.USA/	6	2 143 811
20.	WYDARZENIA	152	2 138 589

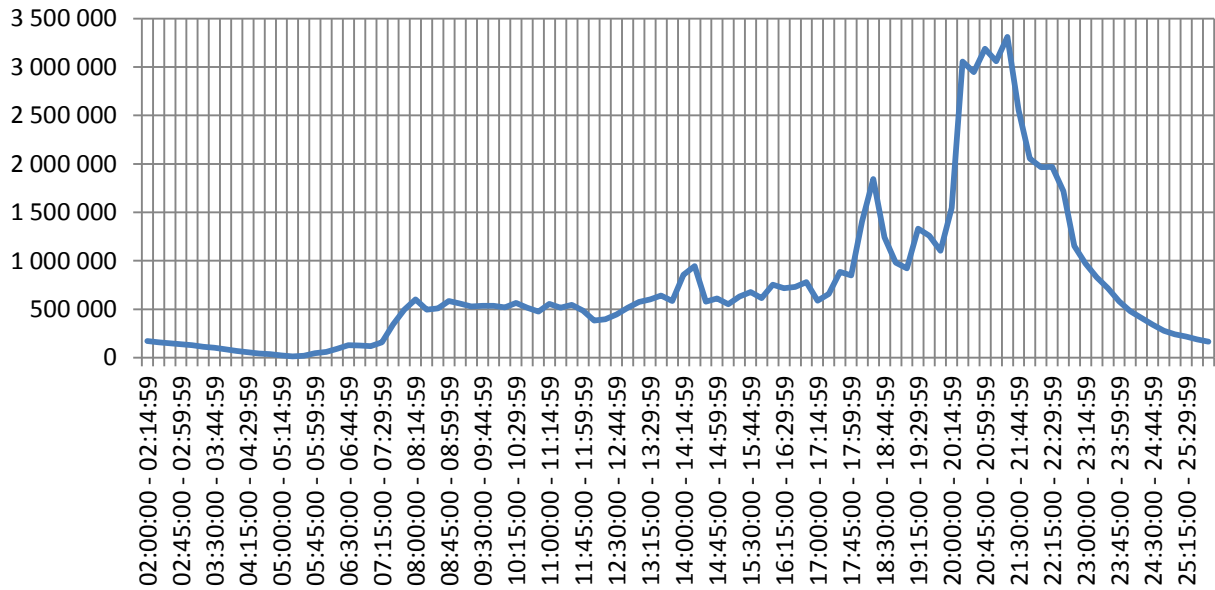
<b>TVN - najpopularniejsze audycje w II kwartale 2012 r.</b>			
Lp.	Tytuł audycji	Liczba emisji	Wielkość widowni (AMR)
1.	FAKTY	91	3 271 444
2.	UPROWADZONA /FILM THRILL.FRA./	4	2 614 646
3.	TRANSFORMERS /FILM SF USA/	6	2 301 955
4.	BOKSER /FILM FAB.POL./	10	2 196 803
5.	NAD ZYCIE - PREMIERA /RELACJA/	2	2 188 996
6.	SHREK 2 /FILM ANIM. USA/	11	2 111 585
7.	SAGA ZMIERZCH: KSIEZYC W NOWIU /FILM FANT.USA/	5	2 090 964
8.	SCIGANY /FILM SENS.USA/	5	2 089 676
9.	NIE KLAM KOCHANIE /FILM KOM.ROM.POL./	11	2 082 313

TVN - najpopularniejsze audycje w II kwartale 2012 r.			
10.	SPORT /SERWIS SPORT./	91	2 028 888
11.	10.000 LAT PRZED NASZA ERA /FILM PRZYG.N.ZEL.USA/	5	2 000 862
12.	JESZCZE RAZ /FILM KOM.ROM.POL./	5	1 912 345
13.	NORBIT /FILM KOM. USA/	5	1 890 475
14.	MUMIA POWRACA /FILM FAB. USA/	5	1 858 539
15.	SHREK TRZECI /FILM ANIM.USA/	8	1 826 994
16.	KILER-OW 2-OCH /KOM.POL/	5	1 819 948
17.	POSZUKIWANY /FILM USA/	5	1 796 244
18.	SZYBCY I WSCIEKLI TOKIO DRIFT /FILM SENS.USA/	5	1 755 680
19.	300 /FILM DRA.HIST.USA/	5	1 710 560
20.	HARRY POTTER I KAMIEN FILOZOFICZNY /FILM PRZYG.USA/	6	1 700 567

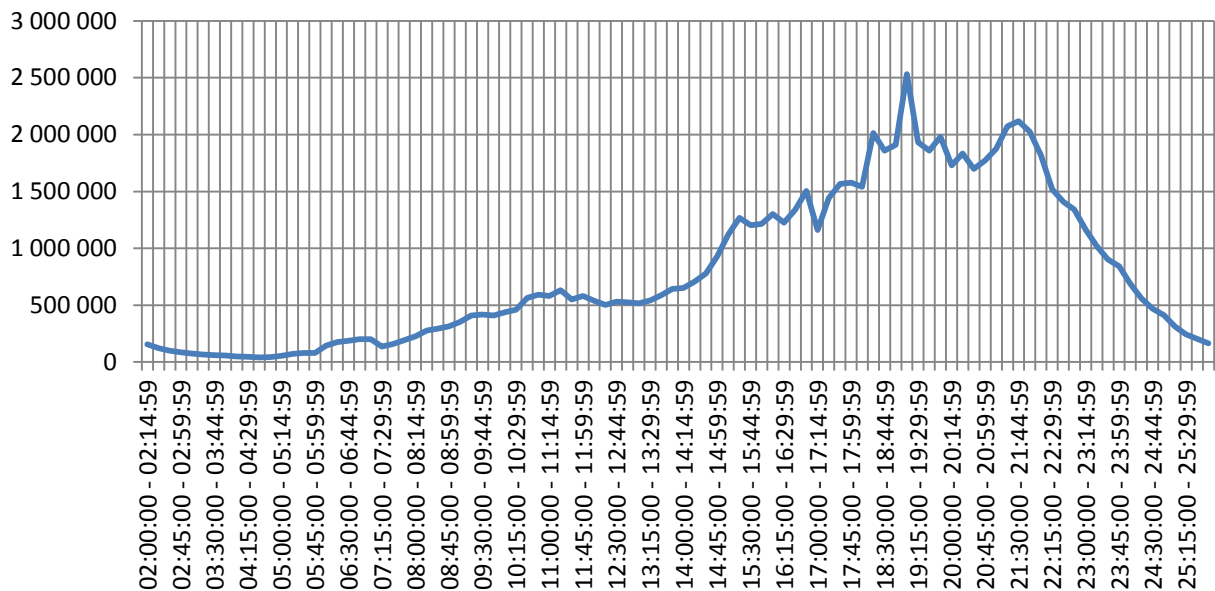
Jak wynika z analizy danych telemetrycznych pory największej oglądalności czterech głównych programów telewizyjnych mieściły się w podobnym przedziale czasowym, tj. między 18.00 a 23.00 mimo że dla poszczególnych programów ulegały indywidualnym przesunięciom (załączone wykresy),



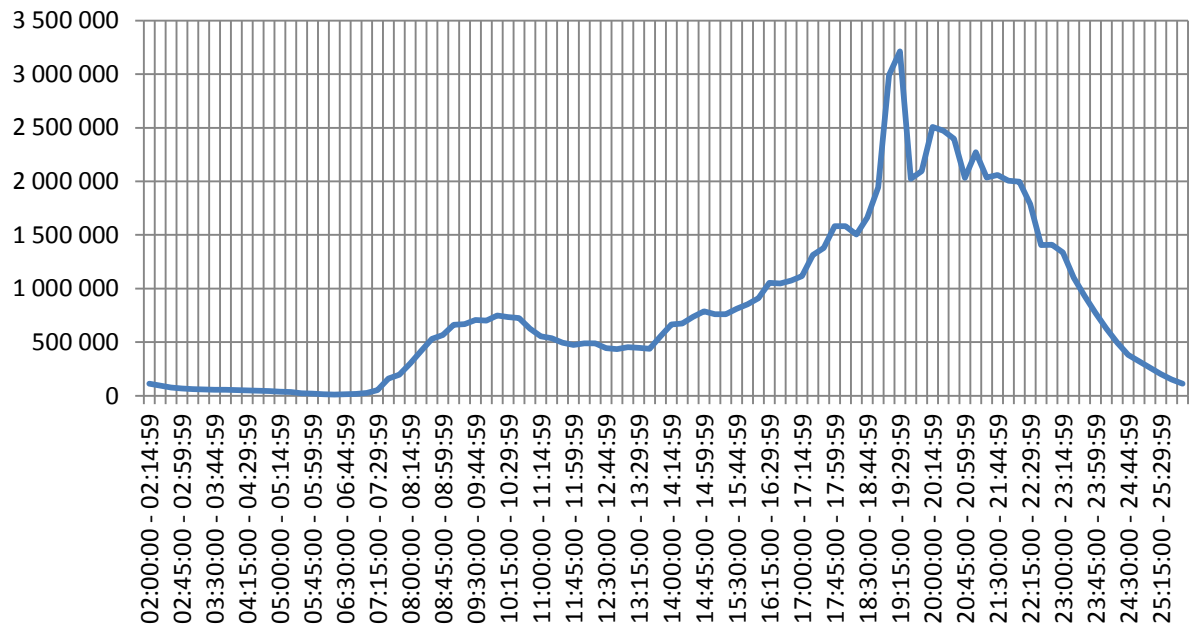
**Wykres dobowej oglądalności programu TVP 2  
w II kwartale 2012**



**Wykres dobowej oglądalności programu Polsat  
w II kwartale 2012**



**Wykres dobowej oglądalności programu TVN  
w II kwartale 2012**



Oprac. Justyna Reisner