

**ROZPORZĄDZENIE  
KRAJOWEJ RADY RADIOFONII I TELEWIZJI**

z dnia 12 lipca 2011 r.

**zmieniające rozporządzenie w sprawie kwalifikowania audycji lub innych przekazów mogących mieć negatywny wpływ na prawidłowy fizyczny, psychiczny lub moralny rozwój małoletnich oraz audycji lub innych przekazów przeznaczonych dla danej kategorii wiekowej małoletnich, stosowania wzorów symboli graficznych i formuł zapowiedzi**

Na podstawie art. 18 ust. 6 ustawy z dnia 29 grudnia 1992 r. o radiofonii i telewizji (Dz. U. z 2011 r. Nr 43, poz. 226, Nr 85, poz. 459, Nr 112, poz. 654 i Nr 153, poz. 903) zarządza się, co następuje:


**§ 1.** W rozporządzeniu Krajowej Rady Radiofonii i Telewizji z dnia 23 czerwca 2005 r. w sprawie kwalifikowania audycji lub innych przekazów mogących mieć negatywny wpływ na prawidłowy fizyczny, psychiczny lub moralny rozwój małoletnich oraz audycji lub innych przekazów przeznaczonych dla danej kategorii wiekowej małoletnich, stosowania wzorów symboli graficznych i formuł zapowiedzi (Dz. U. Nr 130, poz. 1089) wprowadza się następujące brzmienie:

- 1) załącznik nr 1 do rozporządzenia otrzymuje brzmienie określone w załączniku nr 1 do niniejszego rozporządzenia;
- 2) załącznik nr 2 do rozporządzenia otrzymuje brzmienie określone w załączniku nr 2 do niniejszego rozporządzenia.





**§ 2.** Rozporządzenie wchodzi w życie po upływie 30 dni od dnia ogłoszenia.

**Załącznik nr 1**

**Wzór symbolu graficznego dla nadawców telewizyjnych oraz wzór formuły zapowiedzi dla nadawców radiowych wskazujący na przeznaczenie audycji lub innych przekazów, o których mowa w § 2 rozporządzenia**

<b>Nazwa kategorii oraz wzór formuły zapowiedzi</b>	<b>Oznakowanie</b>	<b>Opis oznakowania</b>
Dozwolone od lat 18		Czerwony kwadrat z białym kluczem w środku. Znak powinien być stosowany w kolorze określonym: 1) w RGB: R:213, G:78, B:77; 2) w CMYK: C:12, M:84, Y:70, K:1; 3) w PANTONE: 7418 C.

**Wzory symboli graficznych dla nadawców telewizyjnych oraz wzory formuł zapowiedzi dla nadawców radiowych wskazujące na przeznaczenie audycji lub innych przekazów, o których mowa w § 5 rozporządzenia**

Nr kategorii	Nazwa kategorii oraz wzór formuł zapowiedzi	Oznakowanie	Opis oznakowania
I	Bez ograniczeń wiekowych		<p>Zielony kwadrat z uśmiechniętą buźką w środku.</p> <p>Znak powinien być stosowany w kolorze określonym:</p> <p>1) w RGB: R:111, G:184, B:88;            2) w CMYK: C:61, M:4, Y:88, K:0;            3) w PANTONE: 7489 C.</p>
II	Dla małoletnich od lat 7		<p>Niebieski kwadrat z cyfrą 7 w środku.</p> <p>Znak powinien być stosowany w kolorze określonym:</p> <p>1) w RGB: R:76, G:143, B:185;            2) w CMYK: C:71, M:34, Y:13, K:0;            3) w PANTONE: 542 C.</p>
III	Dla małoletnich od lat 12		<p>Oliwkowy kwadrat z liczbą 12 w środku.</p> <p>Znak powinien być stosowany w kolorze określonym:</p> <p>1) w RGB: R:208, G:209, B:84;            2) w CMYK: C:22, M:7, Y:83, K:0;            3) w PANTONE: 584 C.</p>
IV	Dla małoletnich od lat 16		<p>Pomarańczowy kwadrat z liczbą 16 w środku.</p> <p>Znak powinien być stosowany w kolorze określonym:</p> <p>1) w RGB: R:234, G:156, B:48;            2) w CMYK: C:6, M:43, Y:94, K:0;            3) w PANTONE: 143 C.</p>