



KRAJOWA RADA
RADIOFONII I TELEWIZJI

Najpopularniejsze audycje w I kw. 2013 roku.
Dobowa oglądalność programów - raport

DEPARTAMENT MONITORINGU

WARSZAWA 2013

Do najpopularniejszych audycji w I kwartale 2013 roku należały audycje emitowane przez programy ogólnopolskie telewizji publicznej (TVP 1 i TVP2) oraz koncesjonowanej (Polsat, TVN).

Szczegółowe zestawienia dla każdego z 4 programów, zawierające tytuł audycji, liczbę emisji oraz rating poszczególnych audycji zamieszczono poniżej. Na wykresach przedstawiono rozkłady dobowej oglądalności dla każdego z programów w I kwartale 2013 r.

TVP 1 - najpopularniejsze audycje w I kwartale 2013 r.¹			
Lp.	Tytuł audycji	Liczba emisji	Wielkość widowni (AMR)
1.	ANNA GERMAN /SER.ROS.POL.CHORW.UKR./	5	6 198 511
2.	ELIMINACJE MISTRZOSTW SWIATA - MECZ PIŁKI NOZNEJ	8	5 527 315
3.	TELEEXPRESS	4	4 999 954
4.	PUCHAR SWIATA W SKOKACH NARCIARSKICH	31	4 396 458
5.	MISTRZOSTWA SWIATA W NARCIARSTWIE KLASYCZNYM - VAL DI FIEMME	9	4 251 768
6.	WIADOMOSCI	89	4 093 812
7.	OJCIEC MATEUSZ /SER.KRYM.OBYCZ.POL./	22	3 914 462
8.	GALIMATIAS CZYLI KOGEL MOGEL II /KOM.POL./	1	3 784 170
9.	MARATONY SWIATA /KRONIKI/	1	3 706 456
10.	RAJD MONTE CARLO /KRONIKA/	4	3 649 405
11.	JAKA TO MELODIA ? /TELETURNIEJ/	69	3 606 470
12.	GALA MISTRZOW SPORTU 2012 /RELACJA/	3	3 546 007
13.	RAJD MONTE CARLO /RELACJA/	1	3 531 618
14.	SPRAWA SIE RYPLA /FILM OBYCZ.POL./	1	3 505 052
15.	JAKA TO MELODIA /KONCERT/	2	3 489 340

¹ Na podstawie danych Nielsen Audience Measurement - badanie na reprezentatywnej próbie ludności Polski pow. 4 r.ż.; AMR dla wszystkich wydań audycji (Average Minute Rating- dosł. średnia oglądalność minutowa - wskaźnik opisujący średnią wielkość widowni oglądającej konkretną audycję lub program telewizyjny w dowolnie określonym odcinku czasu. Widownia ta wyrażona jest w tys. osób. Wskaźnik może odnosić się do całej populacji lub do określonej grupy celowej).

TVP 1 - najpopularniejsze audycje w I kwartale 2013 r.¹			
16.	PEDROS CUP - MIEDZYNARODOWY MITYNG LEKKOATLETYCZNY- KRONIKA	3	3 395 349
17.	RAJD SZWECJI /KRONIKA/	4	3 369 510
18.	SPRAWA DLA REPORTERA /PROG.PUBLICYS./	13	3 352 884
19.	WYSTAPIENIE PREMIERA RP	1	3 341 786
20.	KOGEL- MOGEL /FILM KOM.POL./	1	3 321 156

TVP 2 - najpopularniejsze audycje w I kwartale 2013 r.			
Lp.	Tytuł audycji	Liczba emisji	Wielkość widowni (AMR)
1.	M JAK MILOSC /TELENOW.POL./	22	6 798 463
2.	NA DOBRE I NA ZLE /SER.OBYCZ.POL./	13	5 704 865
3.	BARWY SZCZESCIA /SER.POL./	58	4 056 386
4.	KULISY SERIALU M JAK MILOSC	22	3 564 785
5.	U PANA BOGA ZA MIEDZA /FILM KOM.POL./	1	3 317 644
6.	VIVA NAJPIEKNIJSI 2012 /PROG.ROZR.POL./	1	3 036 485
7.	URODZINOWY STRZAL W DYCHE /PROG.ROZR.POL./	2	3 036 102
8.	MISTRZOSTWA SWIATA MEZCZYZN W PILCE RECZNEJ /TRANSM./	27	2 912 664
9.	XIV MAZURSKA NOC KABARETOWA /KABARET/	2	2 905 242
10.	EKSPRES REPORTEROW	12	2 801 022
11.	XVIII FESTIWAL KABARETU - KOSZALIN 2012	1	2 651 896
12.	KABARETOWA NOC LISTOPADOWA	3	2 616 973
13.	MISS POLONIA 2012	2	2 599 429
14.	OCH KAROL 2 /FILM KOM.POL./	1	2 581 000



15.	SAMI SWOI /KOM.POL./	1	2 552 007
16.	NA DOBRE I NA ZLE - KULISY SERIALU	9	2 490 131
17.	KABARETOWE OCZKO - 21 PAKA /PROG.ROZR.POL./	1	2 422 929
18.	KABARETOWE WAKACJE Z DUCHAMI /KABARET/	2	2 389 841
19.	MATRIX CZYLI 1000 KABARETOWYCH SWIATOW/ PROG.ROZ./	1	2 313 404
20.	THE VOICE OF POLAND PRZESLUCHANIA W CIEMNO /PROG. ROZR./	10	2 262 261

Polsat - najpopularniejsze audycje w I kwartale 2013 r.

Lp	Tytuł audycji	Liczba emisji	Wielkość widowni (AMR)
1.	AVATAR /FILM SF ANG.USA/	6	3 894 770
2.	MUST BE THE MUSIC - TYLKO MUZYKA /PROGR.ROZR.POL./	35	3 672 888
3.	KABARET NEO-NOWKA	8	3 414 185
4.	EPOKA LODOWCOWA 3: ERA DINOZAUROW /FILM ANIM.USA/	5	3 218 434
5.	W CYWILU /FILM SENS.USA/	4	2 906 293
6.	POJUTRZE /FILM DRAM.USA/	5	2 904 112
7.	SAM W DOMU - PO RAZ TRZECI /FILM KOM.USA/	5	2 901 166
8.	ALVIN I WIEWIORKI /FILM KOM.USA/	4	2 891 823
9.	LIBERATOR /FILM USA/	5	2 853 446
10.	WYDARZENIA	90	2 829 279
11.	S.W.A.T. JEDNOSTKA SPECJALNA /FILM SENS.USA/	5	2 803 306
12.	APOCALYPTO /FILM DRAM.USA/	5	2 783 691
13.	EPOKA LODOWCOWA 2 - ODWILZ /FILM ANIM.USA/	4	2 710 044
14.	SWIAT WEDLUG KIEPSKICH /SER.KOM.POL./	364	2 680 700
15.	REPLIKANT /FILM AKCJI USA/	5	2 620 497
16.	X-MEN GENEZA WOLVERINE /FILM SF USA/	5	2 526 749



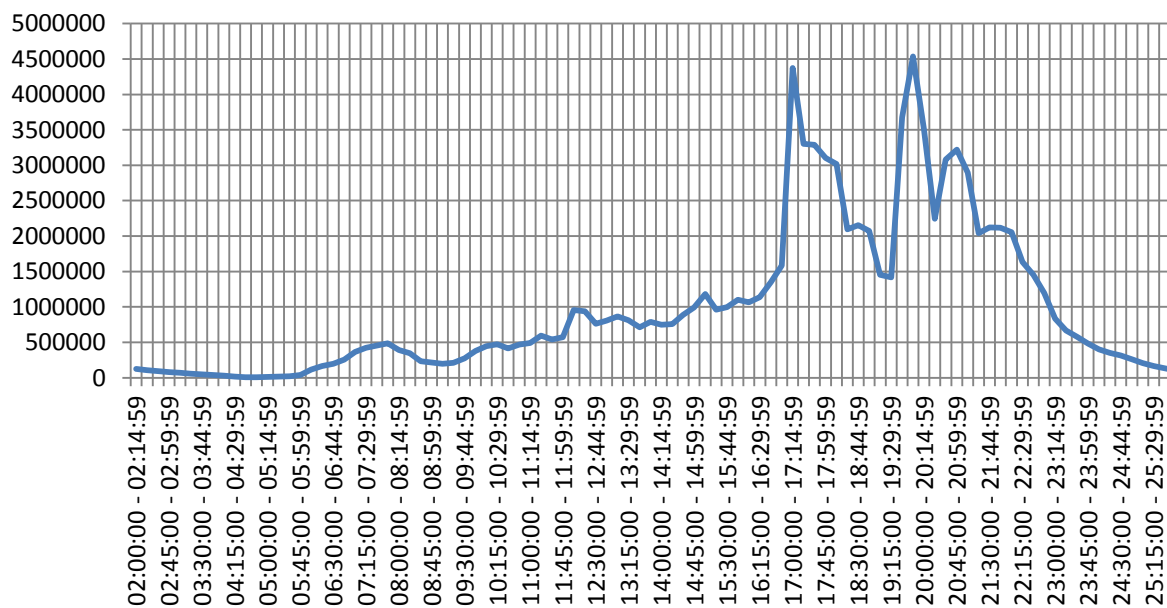
17.	12 RUND /FILM SENS.USA/	5	2 511 739
18.	OPANCERZONY /FILM THR.USA/	4	2 494 298
19.	PIERWSZA MILOSC /SER.OBYCZ.POL./	315	2 460 394
20.	PRZYJACIOLKI /SER.FAB.POL./	20	2 450 987

TVN - najpopularniejsze audycje w I kwartale 2013 r.

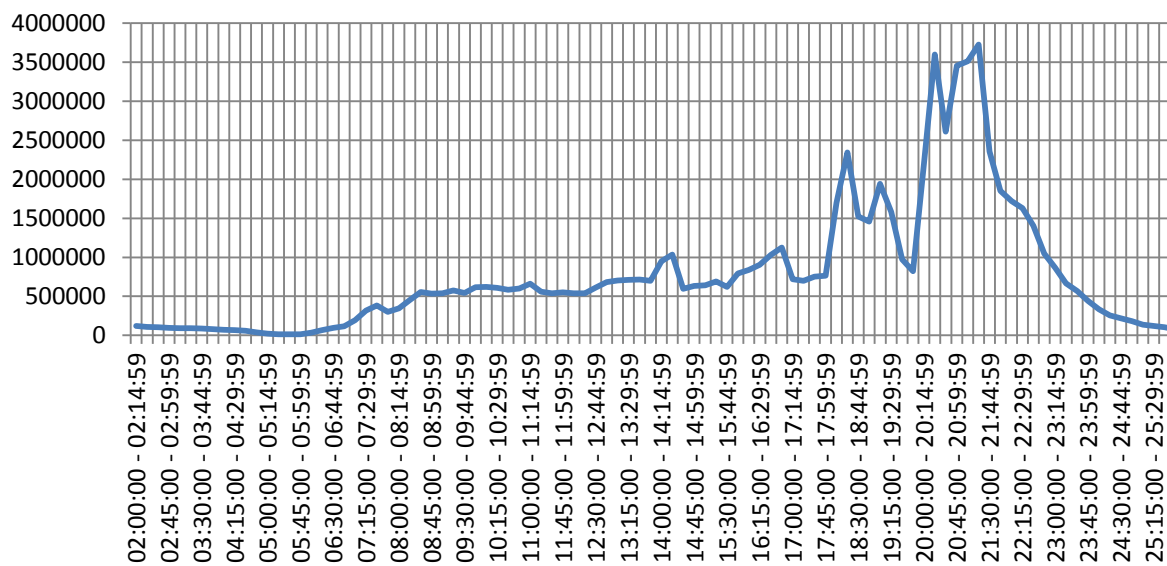
Lp.	Tytuł audycji	Liczba emisji	Wielkość widowni (AMR)
1.	FAKTY	90	4 076 299
2.	X FACTOR /PROG.ROZR.POL./	48	3 429 992
3.	ZABOJCZY CEL /FILM SEN.USA/	5	3 048 855
4.	SPECJALISTA /FAB USA/	5	3 004 994
5.	NA WSPOLNEJ /SER.OBYCZ.POL./	200	2 963 578
6.	UWIERZ W DUCHA /FILM FAB.USA/	5	2 842 207
7.	ZIELONA MILA /FILM USA/	7	2 838 155
8.	10 LAT NA WSPOLNEJ /PROG.ROZR./	1	2 813 723
9.	UWAGA ! /MAG.SENS.POL./	90	2 774 718
10.	NIEUCHWYTNY CEL /FILM USA/	5	2 642 423
11.	JENIEC : JAK DALEKO NOGI PONIOSA /FILM DRAM.NIEM./	6	2 621 762
12.	SZUKAJAC SPRAWIEDLIWOSCI /FILM SENS.USA/	5	2 571 383
13.	SEP PREMIERA /RELACJA/	2	2 411 831
14.	TANGO I CASH /FILM SENS.USA/	5	2 381 715
15.	ZABOJCZA BRON 4 /SENS.USA/	5	2 375 663
16.	PRZEPIS NA ZYCIE /SER.KOM.OBYCZ.POL./	30	2 347 658
17.	SPORT /SERWIS SPORT./	90	2 331 837
18.	UKRYTA PRAWDA /SER.OBYCZ.POL./	315	2 330 831

TVN - najpopularniejsze audycje w I kwartale 2013 r.			
19.	RAJD DAKAR 2013 /RELACJA/	16	2 299 097
20.	TOP MODEL - ZOSTAN MODELKA /REALITY SHOW POL./	23	2 257 394

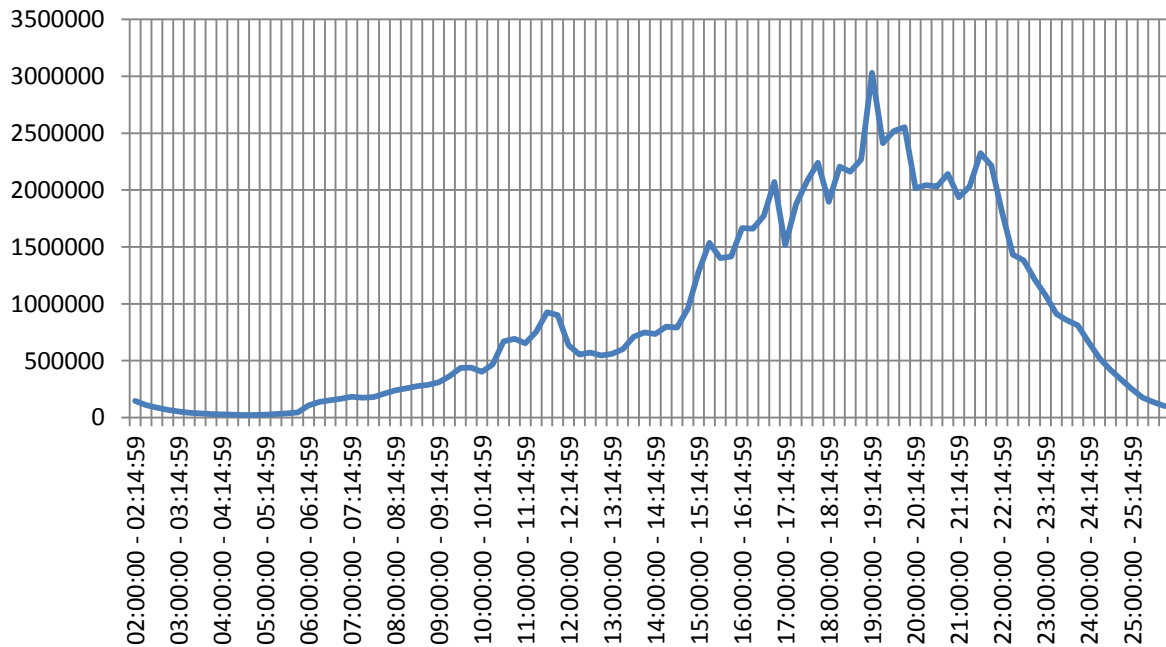
Wykres dobowej oglądalności programu TVP 1 w I kwartale 2013



Wykres dobowej oglądalności programu TVP 2 w I kwartale 2013



**Wykres dobowej oglądalności programu Polsat
w I kw. 2013**



**Wykres dobowej oglądalności programu TVN
w I kw. 2013**

