



KRAJOWA RADA  
RADIOFONII I TELEWIZJI

---

Najpopularniejsze audycje w III kw. 2012 roku.  
Dobowa oglądalność programów - raport

---

DEPARTAMENT MONITORINGU

WARSZAWA 2012

## 1. Najpopularniejsze audycje w III kwartale 2012 roku

**W programie TVP 1** pierwszą dwudziestkę zdominowały transmisje i audycje sportowe. Największą oglądalność w analizowanym okresie miały transmisje meczów z końcówki Mistrzostw Europy w piłce nożnej oraz ceremonia medalowa. Liczną widownię zgromadziła ceremonia otwarcia Igrzysk Olimpijskich w Londynie oraz transmisje Igrzysk (ponad 3 milionowa średnia widownia) Dużym zainteresowaniem cieszyły się też transmisje rajdów samochodowych. Kolejne miejsca w rankingu zajmowały polskie filmy i seriale komediowe, a także filmy fabularne. W 20 najpopularniejszych audycji znalazły się również *Wiadomości*.

**W TVP 2** do najpopularniejszych pozycji programowych należały polskie telenowele i seriale obyczajowe oraz transmisje festiwali i nocy kabaretowych organizowanych tradycyjnie już w okresie wakacyjnym przez Program 2. W pierwszej 20 najpopularniejszych audycji znalazły się, podobnie jak w Programie 1, transmisje mistrzostw Europy w Londynie

**W programie Polsat** największą oglądalnością cieszyły się filmy fabularne, głównie produkcji amerykańskiej. Do najchętniej oglądanych audycji w tym programie należały również audycje rozrywkowe (*Must Be The Music* i *Got to dance: tylko taniec*) oraz transmisje meczów Ligi Światowej Siatkówki

**W TVN** w czołówce pozycji o największej oglądalności znalazła się audycja rozrywkowa *Mam Talent*, reality show *Masterchef* i audycja informacyjna *Fakty*. W dwudziestce najpopularniejszych pozycji programowych znajdował się także magazyn *Uwaga* oraz polskie seriale i filmy zarówno produkcji europejskiej, jak i amerykańskiej.

Szczegółowe zestawienia dla 4 programów, zawierające tytuł audycji, liczbę emisji oraz rating zamieszczono poniżej. Na wykresach przedstawiono rozkłady dobowej oglądalności dla każdego z programów w III kwartale 2012 r.

| TVP 1 - najpopularniejsze audycje w III kwartale 2012 r. <sup>1</sup> |  |               |                        |
|---|--|---------------|------------------------|
| Lp.   | Tytuł audycji  | Liczba emisji | Wielkość widowni (AMR) |
| 1.  | MISTRZOSTWA EUROPY W PIŁCE NOŻNEJ - EURO 2012 /TRANSMISJA/ | 4             | 9 785 532              |
| 2.  | CEREMONIA MEDALOWA   | 1             | 7 612 831              |
| 3.  | PRZED MECZEM HISZPANIA - WŁOCHY                            | 1             | 3 924 117              |

<sup>1</sup> Na podstawie danych Nielsen Audience Measurement - badanie na reprezentatywnej próbie ludności Polski pow. 4 r.ż.; AMR dla wszystkich wydań audycji (Average Minute Rating- dosł. średnia oglądalność minutowa - wskaźnik opisujący średnią wielkość widowni oglądającej konkretną audycję lub program telewizyjny w dowolnie określonym odcinku czasu. Widownia ta wyrażona jest w tys. osób. Wskaźnik może odnosić się do całej populacji lub do określonej grupy celowej).



| TVP 1 - najpopularniejsze audycje w III kwartale 2012 r. <sup>1</sup> |   |    |           |
|---|---|----|-----------|
| 4.  | IGRZYSKA OLIMPIJSKIE LONDYN 2012 - CEREMONIA OTWARCIA | 1  | 3 816 371 |
| 5.  | NIE MA MOCNYCH /KOM.POL./                             | 1  | 3 709 540 |
| 6.  | SPORT /SERWIS SPORT./                                 | 92 | 3 580 780 |
| 7.  | KOCHAJ ALBO RZUC /KOM.POL./                           | 1  | 3 550 110 |
| 8.  | SILA WYZSZA /SER.POL./                                | 5  | 3 468 671 |
| 9.  | FESTIWAL BIEGOWY KRYNICA - KRONIKA                    | 7  | 3 458 924 |
| 10.   | RAJD POLSKI /KRONIKA/                                 | 3  | 3 446 732 |
| 11.   | RAJDOWE SAMOCHODOWE MISTRZOSTWA SWIATA                | 1  | 3 398 811 |
| 12.   | RAJD KOSZYC /KRONIKA/                                 | 3  | 3 378 046 |
| 13.   | PO MECZU HISZPANIA - WLOCHY                           | 1  | 3 375 550 |
| 14.   | ZROBMY SOBIE WNUKA /FILM FAB.POL./                    | 1  | 3 359 467 |
| 15.   | RAJD RZESZOWSKI /KRONIKA/                             | 2  | 3 326 153 |
| 16.   | WIADOMOSCI  | 94 | 3 266 018 |
| 17.   | OJCIEC MATEUSZ /SER.KRYM.OBYCZ.POL./                  | 15 | 3 240 400 |
| 18.   | PROGNOZA POGODY                                       | 92 | 3 143 294 |
| 19.   | IGRZYSKA OLIMPIJSKIE LONDYN 2012 /TRANSMISJA/         | 90 | 3 126 629 |
| 20.   | GOL T-MOBILE EKSTRAKLASA /MAG.PIL.POL./               | 11 | 3 116 582 |

| TVP 2 - najpopularniejsze audycje w III kwartale 2012 r. |   |               |                        |
|--|---|---------------|------------------------|
| Lp   | Tytuł audycji   | Liczba emisji | Wielkość widowni (AMR) |
| 1.   | M JAK MILOSC /TELENOW.POL./                           | 8             | 6997267                |
| 2.   | NA DOBRE I NA ZLE /SER.OBYCZ.POL./                    | 4             | 5511721                |
| 3.   | BARWY SZCZESCIA /SER.POL./                            | 20            | 3926085                |
| 4.   | KULISY SERIALU M JAK MILOSC                           | 8             | 3155870                |
| 5.   | MAZURSKA NOC KABARETOWA                               | 5             | 2999772                |
| 6.   | XVIII FESTIWAL KABARETU - KOSZALIN 2012               | 5             | 2796835                |
| 7.   | MIEDZYNARODOWY FESTIWAL PIOSENKI I KULTURY ROMOW 2012 | 3             | 2793388                |
| 8.   | EKSPRES REPORTEROW                                    | 4             | 2733526                |
| 9.   | VI PLOCKA NOC KABARETOWA JESTEM GWIAZDA /KABARET/     | 2             | 2547375                |
| 10.  | KABARETOWY KLUB DWOJKI NA WAKACJACH /PROG.ROZR.POL./  | 6             | 2446163                |
| 11.  | XIV MAZURSKA NOC KABARETOWA /KABARET/                 | 2             | 2335039                |
| 12.  | TOMASZ LIS NA ZYWO /PROG.PUBLIC./                     | 4             | 2322573                |
| 13.  | BITWA NA GLOSZY /PROG.ROZR.POL./                      | 12            | 2202429                |
| 14.  | RODZINKA.PL /SER.KOM.POL./                            | 8             | 2079845                |
| 15.  | TESCIOWIE /FILM KOM.NIEM.KAN.USA/                     | 1             | 2072740                |



|     |   |    |         |
|-----|---|----|---------|
| 16. | IGRZYSKA OLIMPIJSKIE LONDYN 2012 /TRANSMISJA/ | 96 | 2070621 |
| 17. | KABARETOWE WAKACJE Z DUCHAMI /KABARET/        | 2  | 2027484 |
| 18. | SZCZEKI /HORROR USA/                          | 1  | 2000648 |
| 19. | KOCHAM CIE POLSKO - ZAPOWIEDZI                | 8  | 1961430 |
| 20. | SABAT CZAROWNIC 3 /KONCERT/                   | 1  | 1955582 |

| <b>Polsat - najpopularniejsze audycje w III kwartale 2012 r.</b> |  |               |                        |
|--|--|---------------|------------------------|
| Lp.  | Tytuł audycji                                      | Liczba emisji | Wielkość widowni (AMR) |
| 1.   | NIEZNISZCZALNI /FILM SENS.USA/                     | 5             | 3330064                |
| 2.   | CEREMONIA MEDALOWA                                 | 1             | 3303802                |
| 3.   | MUST BE THE MUSIC - TYLKO MUZYKA /PROGR.ROZR.POL./ | 38            | 2936647                |
| 4.   | SZKLANA PULAPKA 4.0 /FILM SENS.USA - W.BRYT./      | 5             | 2850281                |
| 5.   | ZAKON /FILM SENS.USA/                              | 4             | 2743104                |
| 6.   | EPOKA LODOWCOWA 2 - ODWILZ /FILM ANIM.USA/         | 4             | 2534958                |
| 7.   | GOT TO DANCE: TYLKO TANIEC /PROG.ROZR.POL./        | 20            | 2518357                |
| 8.   | NIGDY WIECEJ /FILM THRILL.USA/                     | 5             | 2445477                |
| 9.   | KABARETOBRANIE W ZIELONEJ GORZE 2012 /KABARET/     | 5             | 2354865                |
| 10.  | MAKSIMUM RYZYKA /FILM SENS.USA/                    | 5             | 2308582                |
| 11.  | STRAZNIK GRANICY /FILM SENS.USA/                   | 5             | 2286186                |
| 12.  | LIGA SWIATOWA SIATKOWKI /TRANS.SPORT./             | 10            | 2261209                |
| 13.  | FORMULA /FILM SENS.KANAD.W.BRYT.USA/               | 4             | 2252736                |
| 14.  | S.W.A.T. JEDNOSTKA SPECJALNA /FILM SENS.USA/       | 5             | 2224901                |
| 15.  | GRA O ZYCIE /FILM SENS.USA/                        | 5             | 2224622                |
| 16.  | HOTEL 52 /SER.OBYCZ.POL./                          | 16            | 2193294                |
| 17.  | NEW YORK TAXI /FILM SENS.USA-FRA./                 | 5             | 2156918                |
| 18.  | JAK DLUGO JESZCZE? /FILM KOM.KAN.USA/              | 4             | 2149332                |
| 19.  | BAD BOYS II /FILM SENS.USA/                        | 6             | 2135746                |
| 20.  | METRO STRACHU /FILM FAB.USA/                       | 5             | 2114117                |

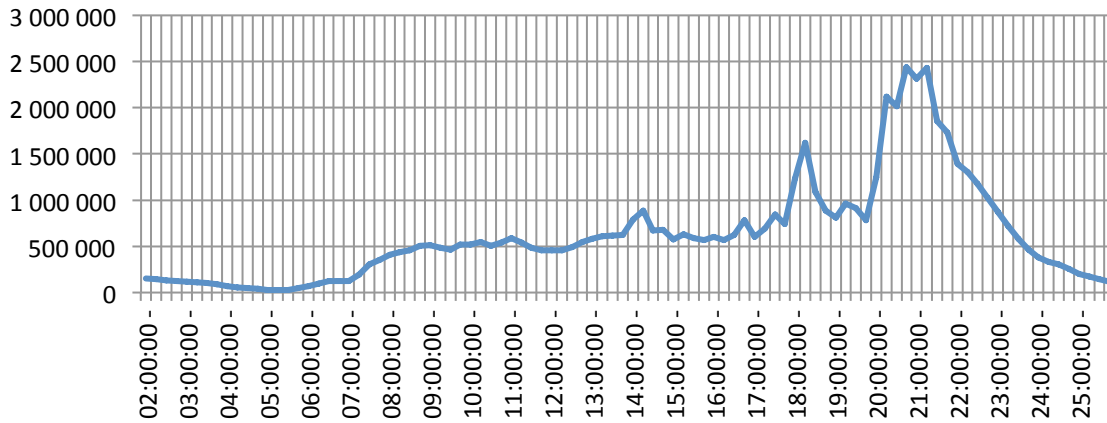
| <b>TVN - najpopularniejsze audycje w III kwartale 2012 r.</b> |                                |               |                        |
|---|--------------------------------|---------------|------------------------|
| Lp.   | Tytuł audycji                  | Liczba emisji | Wielkość widowni (AMR) |
| 1.  | MAM TALENT! / PROGR./ROZR./    | 34            | 3556575                |
| 2.  | MASTERCHEF /REALITY SHOW POL./ | 25            | 3178681                |
| 3.  | FAKTY                          | 92            | 3053530                |
| 4.  | NA WSPOLNEJ /SER.OBYCZ.POL./   | 64            | 2761591                |

| TVN - najpopularniejsze audycje w III kwartale 2012 r. |   |     |         |
|--|---|-----|---------|
| 5.   | ZABOJCA /FILM SENS.USA/                           | 5   | 2314825 |
| 6.   | W-11 WYDZIAŁ SLEDCZY /SER.KRYM.POL/               | 208 | 2218054 |
| 7.   | VABANK II CZYLI RIPOSTA /KOM.POL./                | 5   | 2142559 |
| 8.   | BATMAN POCZATEK /FILM PRZYG.USA/                  | 6   | 2113664 |
| 9.   | SKNERUS /FILM KOM.USA/                            | 5   | 2087743 |
| 10.  | UWAGA ! /MAG.SENS.POL./                           | 93  | 2039035 |
| 11.  | PROGNOZA POGODY                                   | 93  | 2019024 |
| 12.  | CHLOPAKI NIE PLACZA /FILM KOM.POL./               | 5   | 2014282 |
| 13.  | HARRY POTTER I KSIĄŻE POLKRWI /FILM PRZYG.ANG./   | 6   | 1981737 |
| 14.  | HARRY POTTER I ZAKON FENIKSA /FILM PRZYG.ANG.USA/ | 5   | 1972328 |
| 15.  | UGOTOWANI /REALITY SHOW POL./                     | 20  | 1971120 |
| 16.  | SPORT /SERWIS SPORT./                             | 92  | 1942902 |
| 17.  | SAGA ZMIERZCH: ZACMIENIE /FILM FANT.USA/          | 5   | 1931474 |
| 18.  | SM WALCZ O SIEBIE /AKCJA SPOL./                   | 5   | 1925663 |
| 19.  | LEKARZE /SER.OBYCZ.POL./                          | 32  | 1917766 |
| 20.  | JAK W NIEBIE /FILM KOM.USA/                       | 5   | 1916502 |

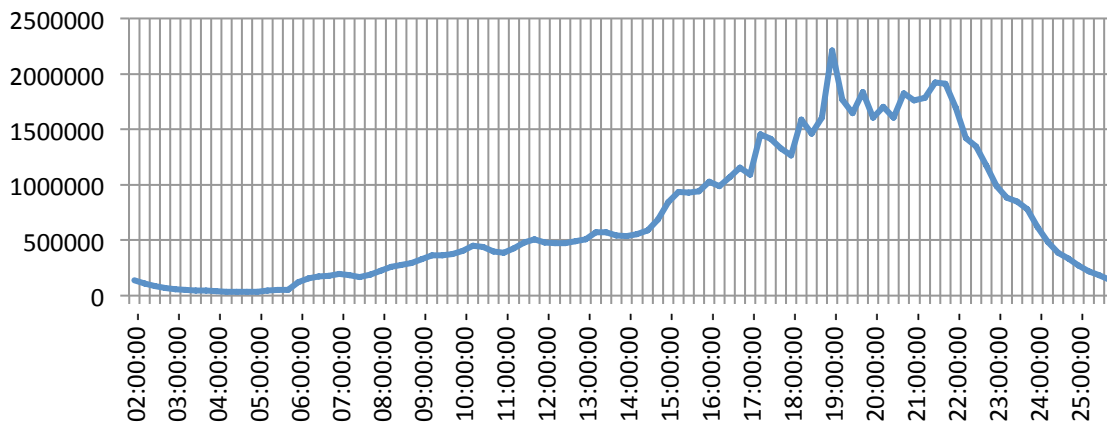
## 2. Dobowa oglądalność programów w III kwartale 2012 roku



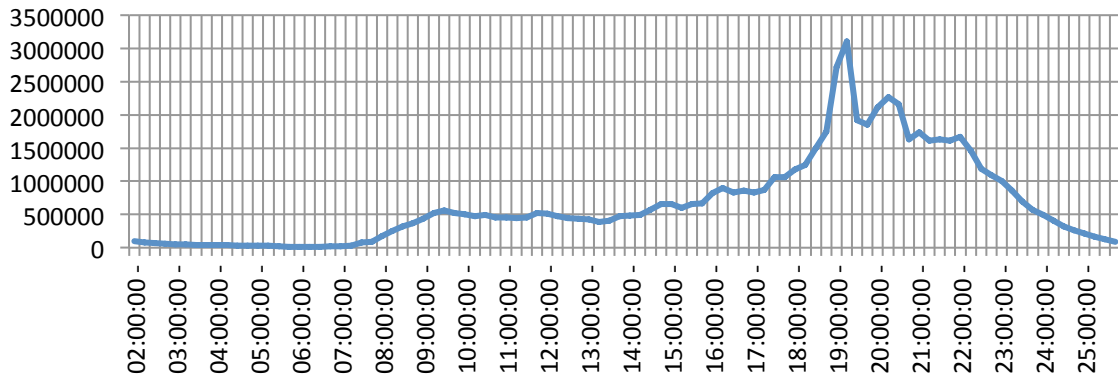
**Wykres dobowej oglądalności programu TVP2  
w III kwartale 2012**



**Wykres dobowej oglądalności programu  
Polsat w III kwartale 2012**



### Wykres dobowej oglądalności programu TVN w III kwartale 2012



Oprac. Justyna Reisner