



KRAJOWA RADA  
RADIOFONII I TELEWIZJI

---

**Najpopularniejsze audycje w 2017 roku. Dobowa  
oglądalność programów - raport**

---

DEPARTAMENT MONITORINGU

WARSZAWA 2018

**Tab. 2. TVP 1 - najpopularniejsze audycje w 2017 r.<sup>1</sup>**

| Lp. | Tytuł audycji  | Liczba emisji | Wielkość widowni (AMR) |
|-----|--|---------------|------------------------|
| 1.  | MISTRZOSTWA SWIATA W NARCIARSTWIE KLASYCZNYM - LAHTI 2017    | 3             | 5 297 533              |
| 2.  | PUCHAR SWIATA W SKOKACH NARCIARSKICH                         | 15            | 5 103 322              |
| 3.  | TELEEXPRESS  | 1             | 4 100 559              |
| 4.  | MECZ TOWARZYSKI PIŁKI NOŻNEJ /TRANSMISJA/                    | 4             | 3 234 426              |
| 5.  | PUCZ /FILM DOK.POL./   | 1             | 3 154 134              |
| 6.  | OJCIEC MATEUSZ /SER.KRYM.OBYCZ.POL./                         | 49            | 2 947 455              |
| 7.  | DZIEWCZYNY ZE LWOWA /SER.FAB.POL./                           | 13            | 2 912 369              |
| 8.  | JAKA TO MELODIA? 20 LAT /KONCERT/                            | 1             | 2 722 627              |
| 9.  | PUCHAR SWIATA W SKOKACH NARCIARSKICH /KWALIFIKACJE/          | 3             | 2 706 034              |
| 10. | GALA MISTRZOW SPORTU 2016 /RELACJA/                          | 2             | 2 662 351              |
| 11. | LIGA EUROPEJSKA UEFA /MECZ PIŁKI NOŻNEJ/                     | 3             | 2 649 149              |
| 12. | SPRAWA DLA REPORTERA /PROG.PUBLICYS./                        | 50            | 2 625 900              |
| 13. | OREDZIE ARCYBISKUPA NA BOZE NARODZENIE                       | 1             | 2 602 959              |
| 14. | 62. KONKURS PIOSENKI EUROWIZJI. KRAJOWE ELIMINACJE /KONCERT/ | 2             | 2 385 156              |
| 15. | WIADOMOSCI   | 365           | 2 371 037              |
| 16. | WYSTAPIENIE PREZESA RADY MINISTROW                           | 2             | 2 272 265              |
| 17. | BLONDYNKA /SER.OBYCZ.POL./                                   | 19            | 2 263 062              |
| 18. | PUCHAR SWIATA W SKOKACH NARCIARSKICH /STUDIO SPORT/          | 24            | 2 190 609              |
| 19. | ROLNIK SZUKA ZONY - WYDANIE SPECJALNE                        | 3             | 2 170 200              |
| 20. | WIKTORIA /SER.KOST.W.BRYT./                                  | 8             | 2 134 606              |

<sup>1</sup> Na podstawie danych Nielsen Audience Measurement badanie na reprezentatywnej próbie ludności Polski pow. 4 r.ż.; średni AMR dla wydań audycji w prime time 18-23.59 (Average Minute Rating- dost. średnia oglądalność minutowa - wskaźnik opisujący średnią wielkość widowni oglądającej konkretną audycję lub program telewizyjny w dowolnie określonym odcinku czasu.

**Tab. 3. TVP 2 - najpopularniejsze audycje w 2017 r.**

| Lp. | Tytuł audycji  | Liczba emisji | Wielkość widowni (AMR) |
|-----|--|---------------|------------------------|
| 1.  | M JAK MIŁOSC /TELENOW.POL./  | 74            | 5 716 975              |
| 2.  | #SYLWESTER MARZEN Z DWOJKA   | 1             | 4 689 922              |
| 3.  | NA DOBRE I NA ZLE /SER.OBYCZ.POL./                                   | 33            | 4 084 191              |
| 4.  | KULISY SERIALU M JAK MIŁOSC  | 74            | 3 226 908              |
| 5.  | SWIATECZNE KULISY SERIALI NA DOBRE I NA ZLE BARWY SZCZESCIA          | 1             | 3 036 607              |
| 6.  | NA DOBRE I NA ZLE - KULISY SERIALU                                   | 16            | 2 803 490              |
| 7.  | KULISY SERIALU BARWY SZCZESCIA                                       | 17            | 2 761 877              |
| 8.  | SERIALE W DWOJCE - PROMO   | 1             | 2 734 837              |
| 9.  | THE VOICE OF POLAND NOKAUT /PROG. ROZR./                             | 1             | 2 256 750              |
| 10. | THE VOICE OF POLAND BITWA /PROG. ROZR./                              | 3             | 2 154 153              |
| 11. | THE VOICE OF POLAND /PROG. ROZR./                                    | 4             | 2 104 430              |
| 12. | XXI MIĘDZYKRAJOWY FESTIWAL PIOSENKI I KULTURY ROMÓW /KONCERT/        | 3             | 2 021 195              |
| 13. | NA SYGNALE /SER.OBYCZ.POL./  | 62            | 2 012 401              |
| 14. | U PANA BOGA ZA PIECEM /FILM KOM.POL./                                | 1             | 2 009 707              |
| 15. | BARWY SZCZESCIA /SER.POL./   | 405           | 2 007 917              |
| 16. | O MNIE SIĘ NIE MARTW /SER.KOM.POL./                                  | 27            | 1 969 523              |
| 17. | MISTRZOSTWA ŚWIATA W PIŁCE REKONSTRUKCJA - FRANCJA 2017 /TRANSMISJA/ | 4             | 1 891 206              |
| 18. | THE VOICE OF POLAND PRZESLUCHANIA W CIEMNO /PROG. ROZR./             | 10            | 1 860 682              |
| 19. | 25 LAT DISCO POLO /KONCERT/  | 5             | 1 847 577              |
| 20. | ZEMSTA O JASNYCH OCZACH /SER.OBYCZ.FR./                              | 4             | 1 832 234              |

**Tab. 4. TVN - najpopularniejsze audycje w 2017 r.**

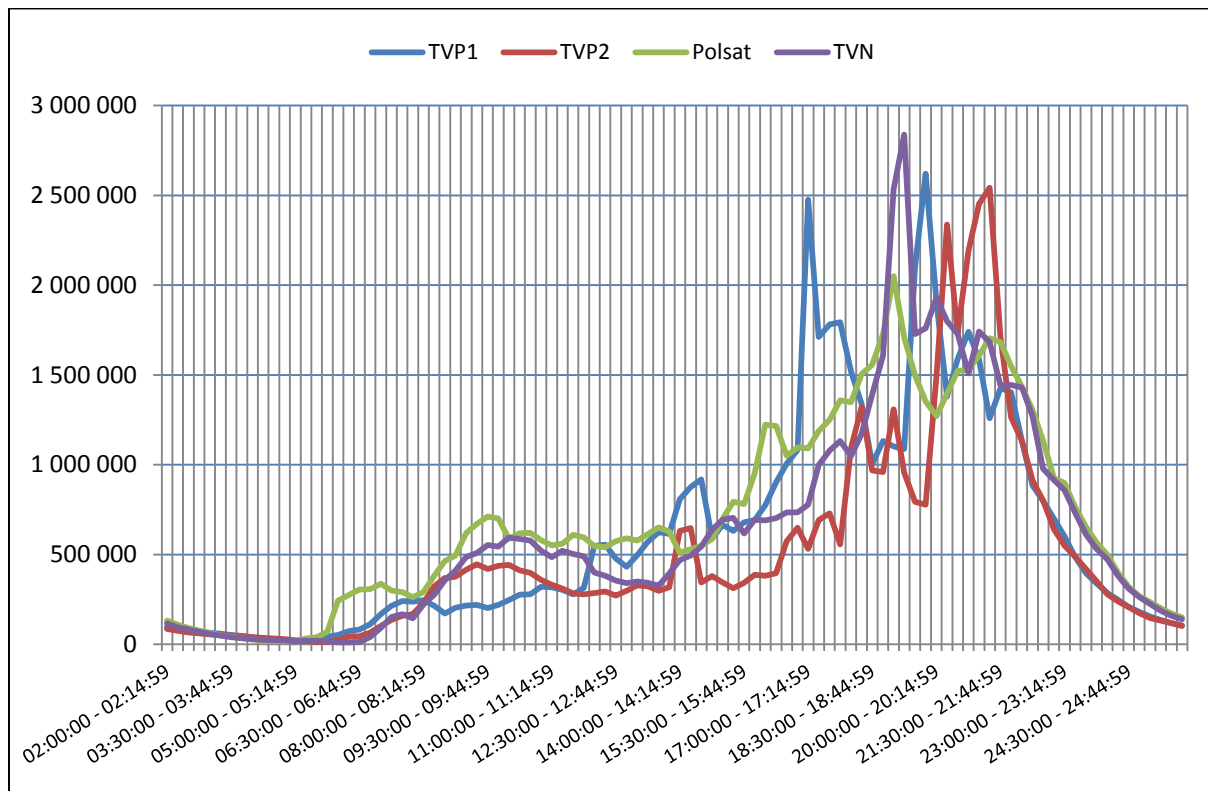
| Lp. | Tytuł audycji  | Liczba emisji | Wielkość widowni (AMR) |
|-----|--|---------------|------------------------|
| 1.  | MAM TALENT! / PROGR./ROZR./                              | 13            | 2 896 530              |
| 2.  | FAKTY  | 365           | 2 830 468              |
| 3.  | SZYBCY I WSCIEKLI 6 /FILM AKCJ.USA/                      | 1             | 2 661 992              |
| 4.  | MINIONKI ROZRABIAJA /FILM ANIM.USA/                      | 1             | 2 498 847              |
| 5.  | MASTERCHEF JUNIOR /REALITY SHOW POL./                    | 10            | 2 447 847              |
| 6.  | MASTERCHEF /REALITY SHOW POL./                           | 14            | 2 395 696              |
| 7.  | MASTERCHEF NAJLEPSI /REALITY SHOW POL./                  | 1             | 2 312 265              |
| 8.  | LISTY DO M. /FILM KOM.POL./                              | 1             | 2 269 461              |
| 9.  | DIAGNOZA /SER.OBYCZ.POL/                                 | 13            | 2 239 161              |
| 10. | MILIONERZY/TELETURNIEJ/                                  | 131           | 2 177 488              |
| 11. | KULISY SERIALU BELLE EPOQUE                              | 5             | 2 158 333              |
| 12. | LISTY DO M. 2 /FILM KOM.POL./                            | 2             | 2 124 636              |
| 13. | SAN ANDREAS /FILM KATAS.USA/                             | 1             | 2 064 595              |
| 14. | SZTUKA KOCHANIA HISTORIA MICHALINY WISLOCKIEJ - PREMIERA | 2             | 2 064 326              |
| 15. | LUCY /FILM S.F.FRA./                                     | 1             | 2 009 168              |
| 16. | NA WSPOLNEJ /SER.OBYCZ.POL./                             | 203           | 1 986 960              |
| 17. | UWAGA ! /MAG.SENS.POL./                                  | 362           | 1 983 579              |
| 18. | SHREK /FILM ANIM. USA/                                   | 1             | 1 975 471              |
| 19. | NARZECZONY MIMO WOLI /FILM KOM.USA/                      | 1             | 1 951 000              |
| 20. | SZYBCY I WSCIEKLI 5 /FILM FAB.USA/                       | 1             | 1 949 728              |

**Tab.5. Polsat - najpopularniejsze audycje w 2017 r.**

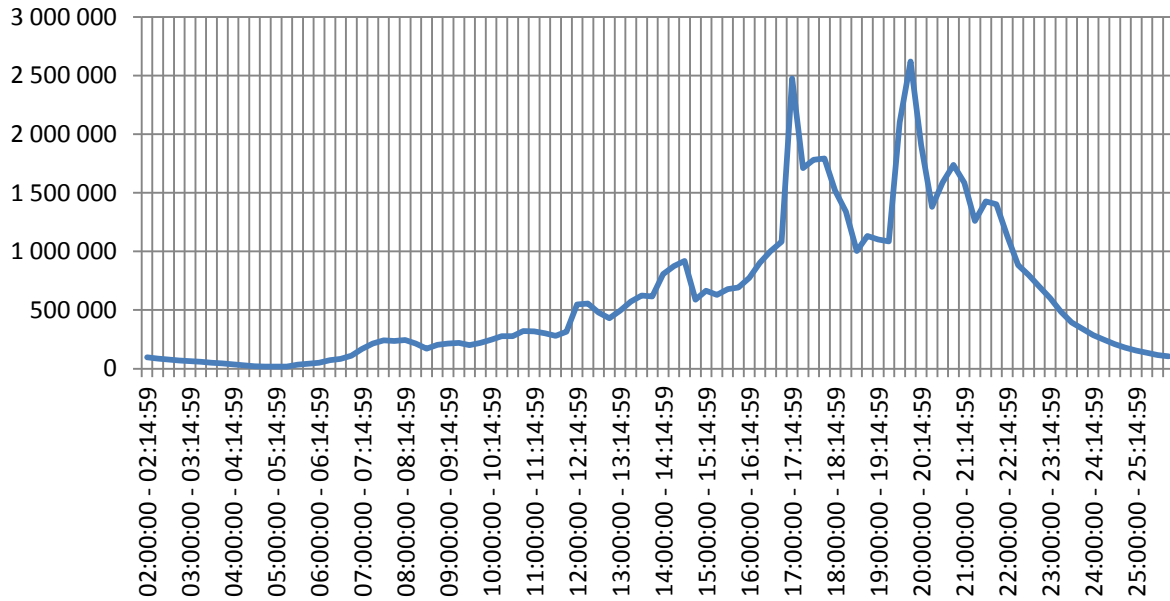
| Lp. | Tytuł audycji   | Liczba emisji | Wielkość widowni (AMR) |
|-----|---|---------------|------------------------|
| 1.  | ELIMINACJE MISTRZOSTW SWIATA - MECZ PIŁKI NOŻNEJ              | 6             | 6 709 681              |
| 2.  | 15-LECIE KABARETU NEO-NOWKA SCHODY DO NIEBA /KABARET/         | 1             | 3 103 865              |
| 3.  | KEVIN SAM W NOWYM JORKU /FILM USA/                            | 2             | 3 026 239              |
| 4.  | XI PŁOCKA NOC KABARETOWA /KABARET/                            | 1             | 2 983 743              |
| 5.  | KABARET MŁODYCH PANÓW I GOŚCIE /KABARET/                      | 1             | 2 873 315              |
| 6.  | FESTIWAL WESELNYCH PRZEBOJÓW /KONCERT/                        | 2             | 2 752 938              |
| 7.  | MISTRZOSTWA EUROPY U-21 /PIŁKA NOŻNA/                         | 4             | 2 744 695              |
| 8.  | DANCING WITH THE STARS - TANIEC Z GWIAZDAMI /PROG.ROZR./      | 10            | 2 657 187              |
| 9.  | SEKS ALKOHOL I KSIĄZKI - PROGRAM KABARETU NEO-NOWKA /KABARET/ | 2             | 2 638 153              |
| 10. | WROCLAW W RYTMIE DISCO /KONCERT/                              | 1             | 2 623 613              |
| 11. | 25 LAT TELEWIZJI POLSAT /GALA/                                | 1             | 2 527 109              |
| 12. | XXIII FESTIWAL KABARETU W KOSZALINIE /PROGR.ROZR.POL./        | 3             | 2 454 876              |
| 13. | ROZTANCZONY PGE NARODOWY /KONCERT/                            | 3             | 2 423 225              |
| 14. | MISTRZOSTWA EUROPY W SIATKOWCE MEZCZYŹN /TRANSMISJA/          | 5             | 2 405 796              |
| 15. | SWIETOKRZYSKA GALA KABARETOWA /KABARET/                       | 4             | 2 346 194              |
| 16. | W RYTMIE SERCA /SER.OBYCZ.POL./                               | 13            | 2 327 487              |
| 17. | FURIA /FILM THR.USA W.BRYT./                                  | 1             | 2 294 912              |
| 18. | WIELKIE KOLEDOWANIE Z POLSATEM /KONCERT/                      | 1             | 2 292 225              |
| 19. | OPOLSKA NOC KABARETOWA 800 LAT OPOLA /KABARET/                | 1             | 2 283 934              |
| 20. | POLSAT SUPERHIT FESTIWAL 2017                                 | 9             | 2 277 208              |

Jak wynika z analizy danych telemetrycznych pory największej oglądalności czterech głównych programów telewizyjnych nie uległy znaczącej zmianie w 2016 roku i mieściły się w podobnym przedziale czasowym, tj. między 18.00 a 23.00 jednak dla poszczególnych programów ulegały indywidualnym przesunięciom co zobrazowano na załączonych wykresach.

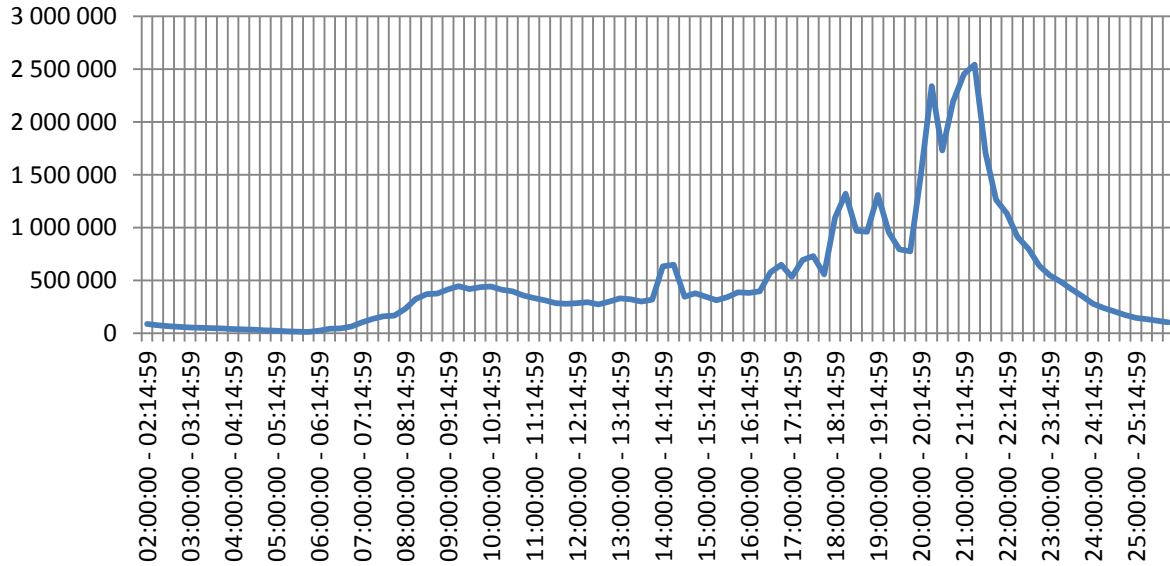
Wykres dobowej oglądalności programów TVP1, TVP2, Polsat, TVN w 2017 roku - porównanie.



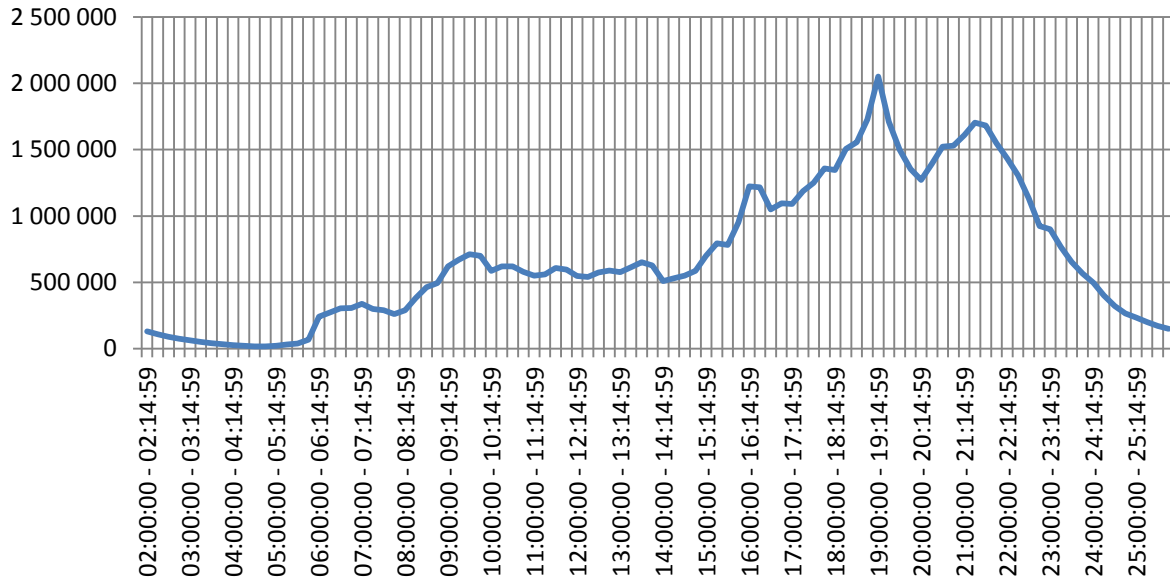
**Wykres dobowej oglądalności programu TVP1 w 2017 r.**



**Wykres dobowej oglądalności programu TVP2 w 2017r.**



**Wykres dobowej oglądalności programu Polsat w 2017 r.**



**Wykres dobowej oglądalności programu TVN w 2017r.**

