



KRAJOWA RADA
RADIOFONII I TELEWIZJI

Najpopularniejsze audycje w I kw. 2016 roku. Dobowa
oglądalność programów - raport

DEPARTAMENT MONITORINGU

WARSZAWA 2016

Do najpopularniejszych audycji w I kwartale 2016 roku należały audycje emitowane w programach publicznych TVP 1 i TVP2 oraz koncesjonowanych - Polsat, TVN.

Szczegółowe zestawienia dla każdego z 4 programów, zawierające tytuł, liczbę emisji oraz rating poszczególnych audycji zamieszczono poniżej.

TVP 1 - najpopularniejsze audycje w I kwartale 2016 r.¹			
Lp.	Tytuł audycji	Liczba emisji	Wielkość widowni (AMR)
1.	MISTRZOSTWA SWIATA W NARCIARSTWIE KLASYCZNYM - FALUN 2015	3	4 579 932
2.	WIADOMOSCI WYDANIE SPECJALNE	1	4 355 689
3.	MECZ TOWARZYSKI PILKI NOZNEJ /TRANSMISJA/	2	4 080 076
4.	PUCHAR SWIATA W SKOKACH NARCIARSKICH	14	3 882 088
5.	CISZA NAD ROZLEWISKIEM /SER.OBYCZ.POL./	9	3 869 845
6.	WIADOMOSCI	180	3 695 566
7.	TURNIEJ KWALIFIKACYJNY DO IGRZYSK OLIMPIJSKICH /SIATKOWKA MEZCZYZN/	2	3 606 212
8.	OJCIEC MATEUSZ /SER.KRYM.OBYCZ.POL./	33	3 565 429
9.	TW BOLEK /FILM DOK.POL./	1	3 485 733
10.	SPRAWA DLA REPORTERA /PROG.PUBLICYS./	25	3 436 980
11.	RANCZO /SER.KOM.POL./	15	3 330 736
12.	TASMY Z MAGDALENKI /FILM DOK.POL./	1	3 249 759
13.	U ZRODEL III RP SZAFKA KISZCZAKA /PROG.PUBL./	1	3 202 626
14.	GALA MISTRZOW SPORTU 2014 /RELACJA/	2	3 191 086
15.	WYSTAPIENIE PREZES RADY MINISTROW	1	3 179 546

¹ Na podstawie danych Nielsen Audience Measurement - badanie na reprezentatywnej próbie ludności Polski pow. 4 r.ż.; AMR dla wszystkich wydań audycji w godzinach największej oglądalności (Average Minute Rating - dosł. średnia oglądalność minutowa - wskaźnik opisujący średnią wielkość widowni oglądającej konkretną audycję lub program telewizyjny w dowolnie określonym odcinku czasu. Wskaźnik może odnosić się do całej populacji lub do określonej grupy celowej).



TVP 1 - najpopularniejsze audycje w I kwartale 2016 r.¹			
16.	JAKA TO MELODIA ? /TELETURNIJ/	29	3 063 114
17.	DAVIS CUP THE WORLD CUP OF TENNIS /KRONIKA/	1	3 060 948
18.	U PANA BOGA W OGRODKU /FILM KOM.POL./	1	3 041 384
19.	DZIS WIECZOREM /PROG.PUBL.POL./	1	2 989 274
20.	SPORT /SERWIS SPORT./	178	2 963 718

TVP 2 - najpopularniejsze audycje w I kwartale 2016 r.			
Lp.	Tytuł audycji	Liczba emisji	Wielkość widowni (AMR)
1.	M JAK MILOSC /TELENOW.POL./	50	6 775 796
2.	NA DOBRE I NA ZLE /SER.OBYCZ.POL./	24	5 301 075
3.	TELEKAMERY TELE TYGODNIA 2016 /RELACJA/	1	3 959 973
4.	KULISY SERIALU M JAK MILOSC	49	3 853 743
5.	TURNIEJ KWALIFIKACYJNY DO IGRZYSK OLIMPIJSKICH /SIATKOWKA MEZCZYZN/	1	3 704 487
6.	TELEKAMERY TELE TYGODNIA 2015 /RELACJA/	1	3 471 161
7.	KOCHAJ ALBO RZUC /KOM.POL./	1	3 166 462
8.	NA SYGNALE /SER.OBYCZ.POL./	24	2 868 222
9.	MISTRZOSTWA SWIATA W PILCE RECZNEJ - QATAR 2015 /TRANSMISJA/	9	2 772 114
10.	EKSPRES REPORTEROW	25	2 596 402
11.	ZROBMY SOBIE WNUKA /FILM FAB.POL./	1	2 366 983
12.	XX FESTIWAL KABARETU W KOSZALINIE	1	2 308 189
13.	SWIETOKRZYSKA GALA KABARETOWA /KABARET/	2	2 305 886
14.	CZLOWIEK WOLNOSCI 2015 TYGODNIKA W SIECI /RELACJA/	1	2 295 738



TVP 2 - najpopularniejsze audycje w I kwartale 2016 r.			
15.	BARWY SZCZESCIA /SER.POL./	215	2 250 469
16.	TOMASZ LIS NA ZYWO /PROG.PUBLIC./	16	2 205 944
17.	10-LECIE KABARETU PARANIENORMALNI /KABARET/	2	2 194 494
18.	NIE MA MOCNYCH /KOM.POL/	1	2 188 927
19.	KOCHAM CIE POLSKO /PROG.ROZR.POL./	4	2 181 468
20.	XXI FESTIWAL KABARETU W KOSZALINIE	2	2 043 736

Polsat - najpopularniejsze audycje w I kwartale 2016 r.			
Lp	Tytuł audycji	Liczba emisji	Wielkość widowni (AMR)
1.	ELIMINACJE MISTRZOSTW EUROPY W PILCE NOZNEJ /TRANSMISJA SPORT./	1	5 762 970
2.	MISTRZOSTWA EUROPY W PILCE RECZNEJ MEZCZYZN /TRANSMISJA/	7	4 404 629
3.	KEVIN SAM W NOWYM JORKU /FILM USA/	1	2 910 351
4.	JUBILEUSZ 25-LECIE RMF FM /KONCERT/	1	2 815 196
5.	SAMI SWOI /KOM.POL./	2	2 726 557
6.	GALIMATIAS CZYLI KOGEL MOGEL II /KOM.POL./	1	2 726 265
7.	SYN BOZY /FILM DRAM.USA/	1	2 635 005
8.	TRANSPORTER /FILM FAB. USA - FR./	1	2 605 506
9.	DANCING WITH THE STARS - TANIEC Z GWIAZDAMI /PROG.ROZR./	9	2 561 839
10.	SZKLANA PULAPKA 3 /FILM FAB.USA/	1	2 551 248
11.	WYDARZENIA	181	2 548 940
12.	KOGEL- MOGEL /FILM KOM.POL./	1	2 467 456

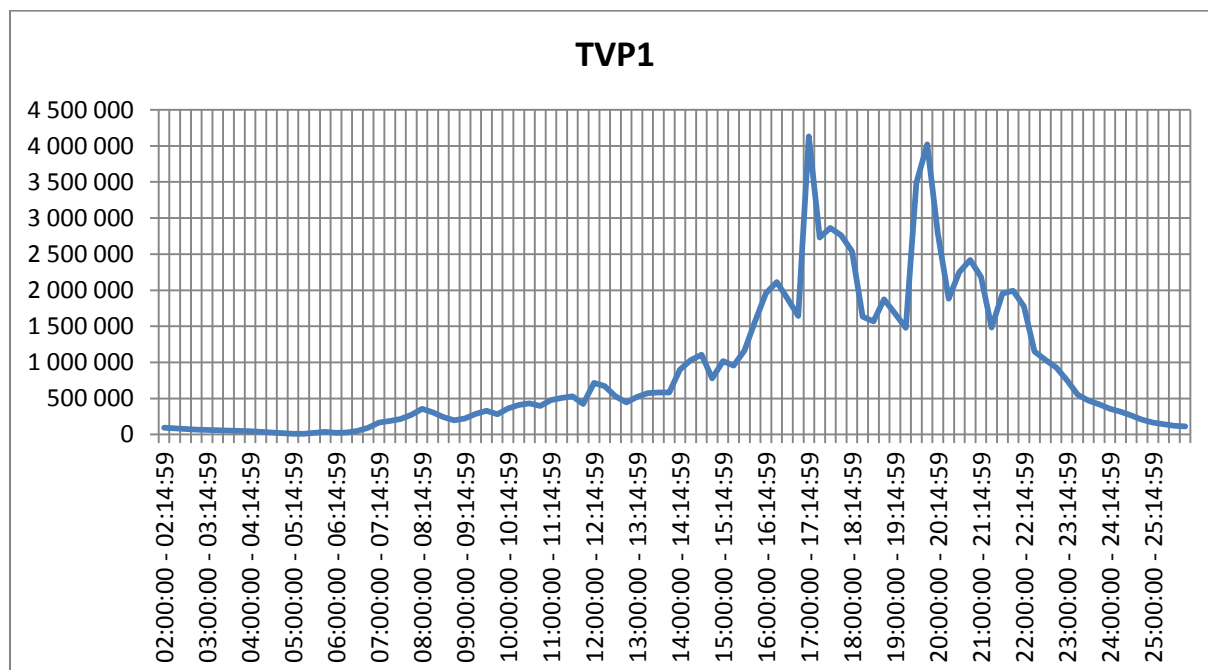


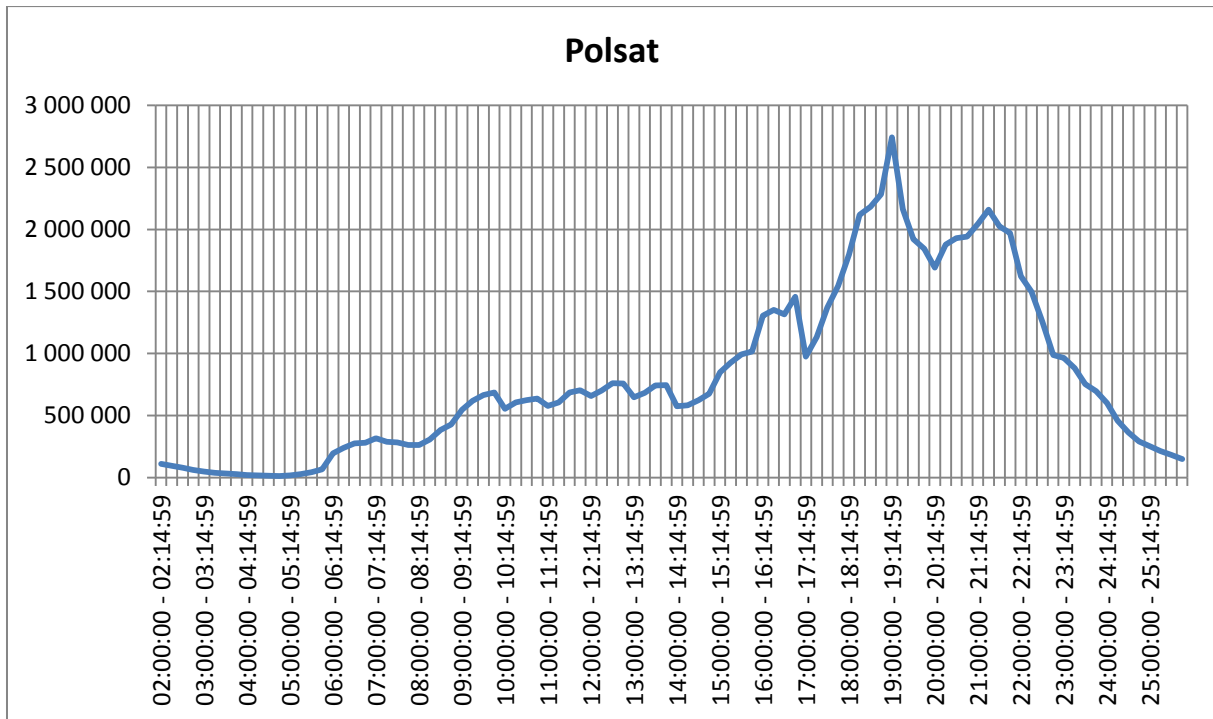
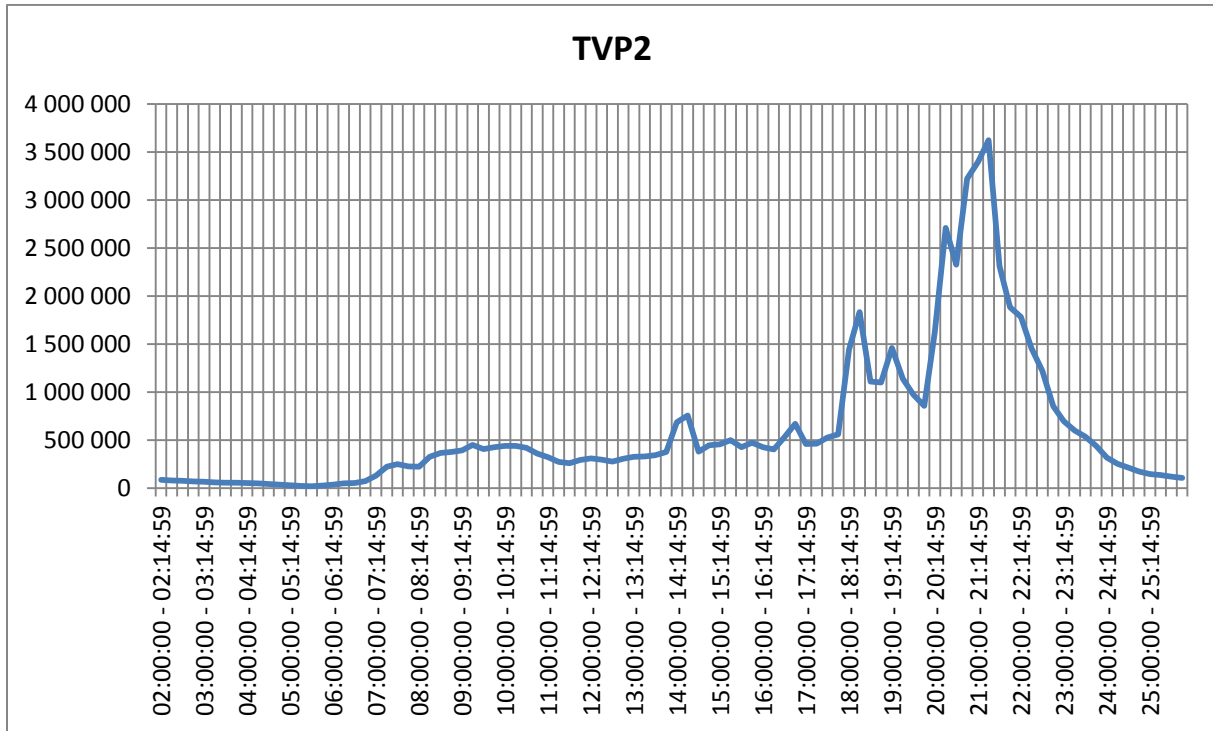
Polsat - najpopularniejsze audycje w I kwartale 2016 r.			
13.	SZKLANA PULAPKA 4.0 /FILM SENS.USA - W.BRYT./	1	2 394 401
14.	TWOJA TWARZ BRZMI ZNAJOMO /PROGR.ROZR.POL./	7	2 379 725
15.	XXX NASTEPNY POZIOM /FILM SENS.USA/	1	2 369 297
16.	PACYFIKATOR /FILM KOM.USA.KAN/	1	2 325 665
17.	BAD BOYS II /FILM SENS.USA/	1	2 321 726
18.	W STRONE SLONCA /FILM THRILL.USA/	1	2 304 321
19.	WOLVERINE /FILM SENS.W.BRYT./	1	2 291 210
20.	SZKLANA PULAPKA 5 /FILM FAB.USA/	1	2 271 682

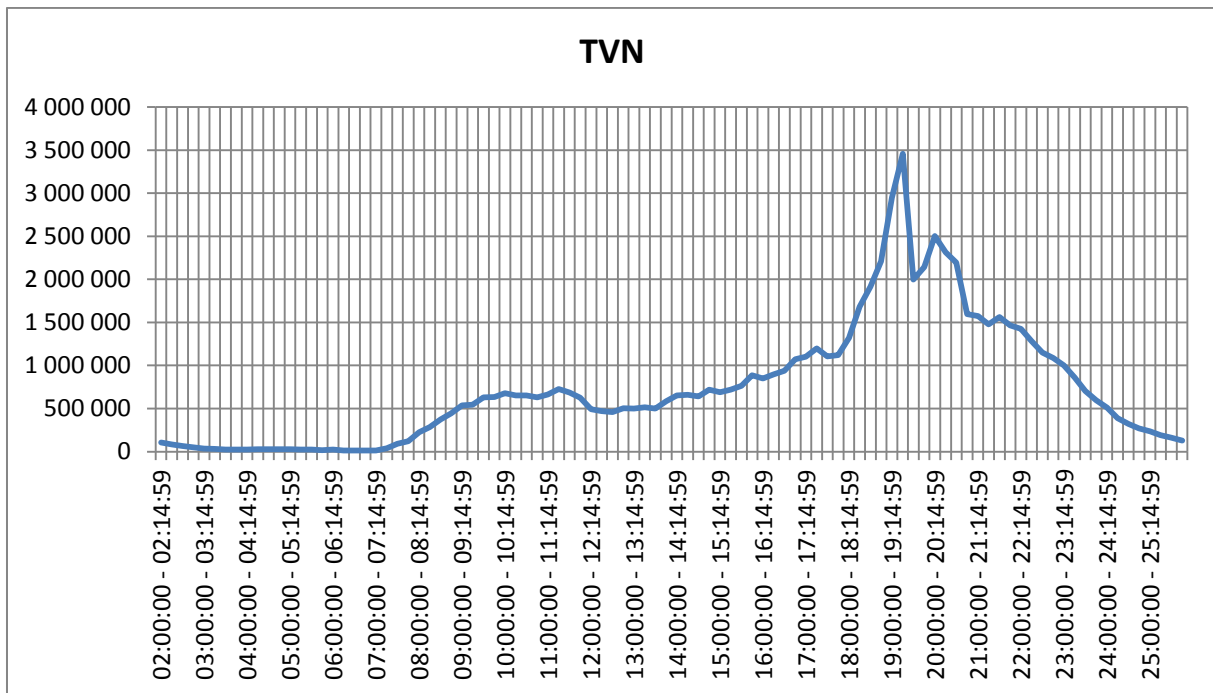
TVN - najpopularniejsze audycje w I kwartale 2016 r.			
Lp.	Tytuł audycji	Liczba emisji	Wielkość widowni (AMR)
1.	FAKTY	181	3 488 944
2.	MALI GIGANCI /PROG.ROZR.POL./	10	3 030 000
3.	MASTERCHEF JUNIOR /REALITY SHOW POL./	6	2 811 998
4.	UWAGA ! /MAG.SENS.POL./	181	2 562 702
5.	WYGRAC ZE SMIERCIA /FILM USA/	1	2 555 838
6.	NA WSPOLNEJ /SER.OBYCZ.POL./	100	2 545 630
7.	SHREK /FILM ANIM. USA/	1	2 513 579
8.	DORADCA SMAKU /MAG.KUL.POL./	93	2 435 459
9.	MAMY CIE /PROG.ROZR./	5	2 398 180
10.	DRUGA SZANSA PREMIERA	1	2 391 725
11.	WKRECENI /FILM KOM.POL./	1	2 387 665

TVN - najpopularniejsze audycje w I kwartale 2016 r.			
12.	SZPITAL /SER.PARADOK.POL./	124	2 346 206
13.	PLANETA SINGLI PREMIERA	1	2 313 697
14.	MOJE CORKI KROWY - PREMIERA	1	2 244 784
15.	DRUGA SZANSA /SER.OBYCZ.POL./	6	2 242 634
16.	MADAGASKAR 3 /FILM ANIM.USA/	2	2 229 441
17.	PROGNOZA POGODY	95	2 161 229
18.	WYDZIAŁ POSCIGOWY /FILM SENS.USA/	1	2 147 177
19.	RAJD DAKAR /KRONIKA/	1	2 143 923
20.	BLEKITNA GLEBIA /FILM PRZYG.USA/	1	2 142 576

Na wykresach przedstawiono rozkłady dobowej oglądalności dla każdego z 4 programów w I kwartale 2016 r.







Oprac. Justyna Reisner