



KRAJOWA RADA  
RADIOFONII i TELEWIZJI

---

**Najpopularniejsze audycje w I kw. 2018 roku**  
**Dobowa oglądalność programów**

---

DEPARTAMENT MONITORINGU

WARSZAWA 2018

Do najpopularniejszych audycji w I kwartale 2018 roku należały audycje emitowane w programach publicznych TVP 1 i TVP2 oraz koncesjonowanych - Polsat, TVN.

Szczegółowe zestawienia dla każdego z 4 programów, zawierające tytuł, liczbę emisji oraz rating poszczególnych audycji zamieszczono poniżej.

<b>TVP 1 - najpopularniejsze audycje w I kwartale 2018 r.<sup>1</sup></b>			
Lp.	Tytuł audycji	Liczba emisji	Wielkość widowni (AMR)
1.	MECZ TOWARZYSKI PIŁKI NOŻNEJ /TRANSMISJA/	2	5 498 826
2.	PUCHAR SWIATA W SKOKACH NARCIARSKICH	10	5 418 172
3.	MISTRZOSTWA SWIATA W LOTACH NARCIARSKICH	2	4 997 625
4.	BIAŁO-CZERWONY TURNIEJ CZTERECH SKOCZNI /MAG.SPORT.POL./	1	3 541 733
5.	PUCHAR SWIATA W SKOKACH NARCIARSKICH /KWALIFIKACJE/	1	3 355 179
6.	OJCIEC MATEUSZ /SER.KRYM.OBYCZ.POL./	13	3 277 392
7.	SPRAWA DLA REPORTERA /PROG.PUBLICYS./	13	2 859 597
8.	BLONDYNKA /SER.OBYCZ.POL./	12	2 735 747
9.	PUCHAR SWIATA W SKOKACH NARCIARSKICH /STUDIO SPORT/	13	2 521 083
10.	JAKA TO MELODIA ? /TELETURNIEJ/	16	2 492 158
11.	JEDEN Z DZIESIECIU /TELETURNIEJ/	52	2 481 315
12.	WIADOMOSCI	90	2 419 218
13.	WOJENNE DZIEWCZYNY /SER.HIST.POL./	2	2 408 644
14.	KORONA KROLOW /SER.HIST.POL/	51	2 353 669
15.	PROGNOZA POGODY	18	2 250 785

<sup>1</sup> Na podstawie danych Nielsen Audience Measurement - badanie na reprezentatywnej próbie ludności Polski pow. 4 r.ż.; AMR dla wszystkich wydań audycji w godzinach największej oglądalności (Average Minute Rating - dosł. średnia oglądalność minutowa - wskaźnik opisujący średnią wielkość widowni oglądającej konkretną audycję lub program telewizyjny w dowolnie określonym odcinku czasu. Wskaźnik może odnosić się do całej populacji lub do określonej grupy celowej).



<b>TVP 1 - najpopularniejsze audycje w I kwartale 2018 r.<sup>1</sup></b>			
16.	SPECTRE /FILM SENS.USA/	1	2 074 709
17.	MISTRZOSTWA SWIATA W LOTACH NARCIARSKICH /STUDIO SPORT/	3	2 035 880
18.	DLACZEGO PORWALAM SWOJEGO SZEFA /FILM KOM.NIEM./	1	1 965 706
19.	KLAN /TELENOWELA POL./	55	1 912 933
20.	MECZ TOWARZYSKI PIŁKI NOŻNEJ /STUDIO SPORT/	2	1 909 066

<b>TVP 2 - najpopularniejsze audycje w I kwartale 2018 r.</b>			
Lp.	Tytuł audycji	Liczba emisji	Wielkość widowni (AMR)
1.	M JAK MIŁOSC /TELENOW.POL./	23	6 057 431
2.	PENSIJONAT NAD ROZLEWISKIEM /ZAPOWIEDZI/	1	4 145 930
3.	NA DOBRE I NA ZLE /SER.OBYCZ.POL./	11	4 009 305
4.	TVP1 - TVP2 /ZAPOWIEDZI/	1	3 586 813
5.	ZA MARZENIA /ZAPOWIEDZI/	1	3 449 046
6.	KULISY SERIALU M JAK MIŁOSC	22	3 225 501
7.	KULISY SERIALU NA SYGNALE	2	3 132 617
8.	NA DOBRE I NA ZLE - KULISY SERIALU	10	2 949 982
9.	THE VOICE KIDS BITWY /PROG.ROZR./	3	2 692 293
10.	PROMO	1	2 492 600
11.	THE VOICE KIDS /PROG.ROZR./	12	2 462 590
12.	KULISY SERIALU BARWY SZCZESCIA	19	2 263 066
13.	BARWY SZCZESCIA /SER.POL./	127	2 203 373
14.	SKAZANI NA SHAWSHANK /DRAM.USA/	1	2 127 624
15.	JEDEN Z DZIESIECIU /TELETURNIEJ/	9	2 045 875



<b>TVP 2 - najpopularniejsze audycje w I kwartale 2018 r.</b>			
16.	KOCHAM CIE POLSKO /PROG.ROZR.POL./	5	1 918 484
17.	EKSPRES REPORTEROW	11	1 738 494
18.	U PANA BOGA ZA MIEDZA /FILM KOM.POL./	1	1 737 865
19.	O MNIE SIE NIE MARTW /SER.KOM.POL./	4	1 682 959
20.	U PANA BOGA ZA PIECEM /FILM KOM.POL./	1	1 670 794

<b>Polsat - najpopularniejsze audycje w I kwartale 2018 r.</b>			
Lp	Tytuł audycji	Liczba emisji	Wielkość widowni (AMR)
1.	DANCING WITH THE STARS - TANIEC Z GWIAZDAMI /PROG.ROZR./	4	2 987 636
2.	KEVIN SAM W DOMU /FILM USA/	1	2 875 168
3.	GALA MISTRZOW SPORTU /RELACJA/	2	2 731 996
4.	SAMI SWOI /KOM.POL./	1	2 701 853
5.	TRANSPORTER II /FILM FAB.FRANC.USA/	1	2 426 081
6.	XXII RYBNICKA JESIEN KABARETOWA RYJEK 2017 /KABARET/	1	2 384 752
7.	W RYTMIE SERCA /SER.OBYCZ.POL./	5	2 370 822
8.	KABARET PARANIENORMALNI ZARTY SIE SKONCZYLY /KABARET/	1	2 337 512
9.	WYDARZENIA	90	2 317 672
10.	TRANSPORTER /FILM FAB. USA - FR./	1	2 305 477
11.	KOGEL- MOGEL /FILM KOM.POL./	1	2 139 117
12.	NIE MA MOCNYCH /KOM.POL/	1	2 125 077
13.	JAK ROZPETALEM II WOJNE SWIATOWA /KOM.POL./	3	2 113 055
14.	OPOLSKA NOC KABARETOWA 800 LAT OPOLA /KABARET/	2	2 091 065
15.	INNA KOBIETA /FILM KOM.USA/	1	2 043 092

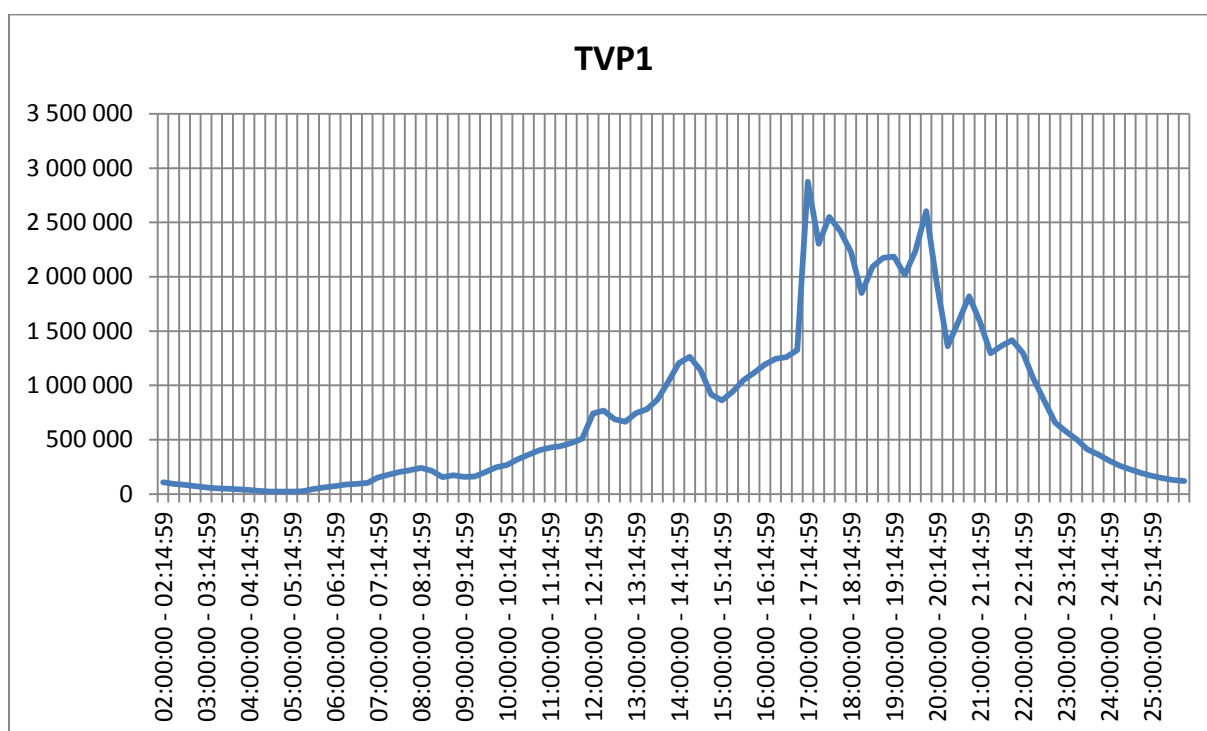


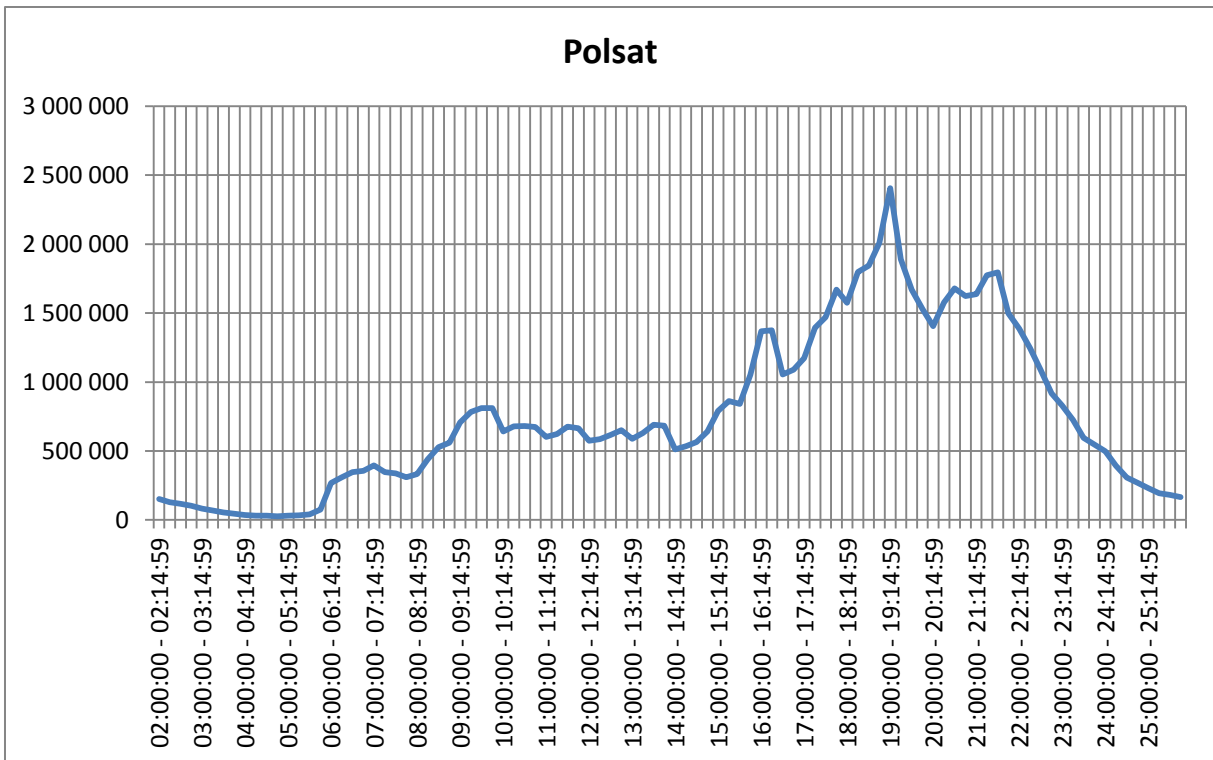
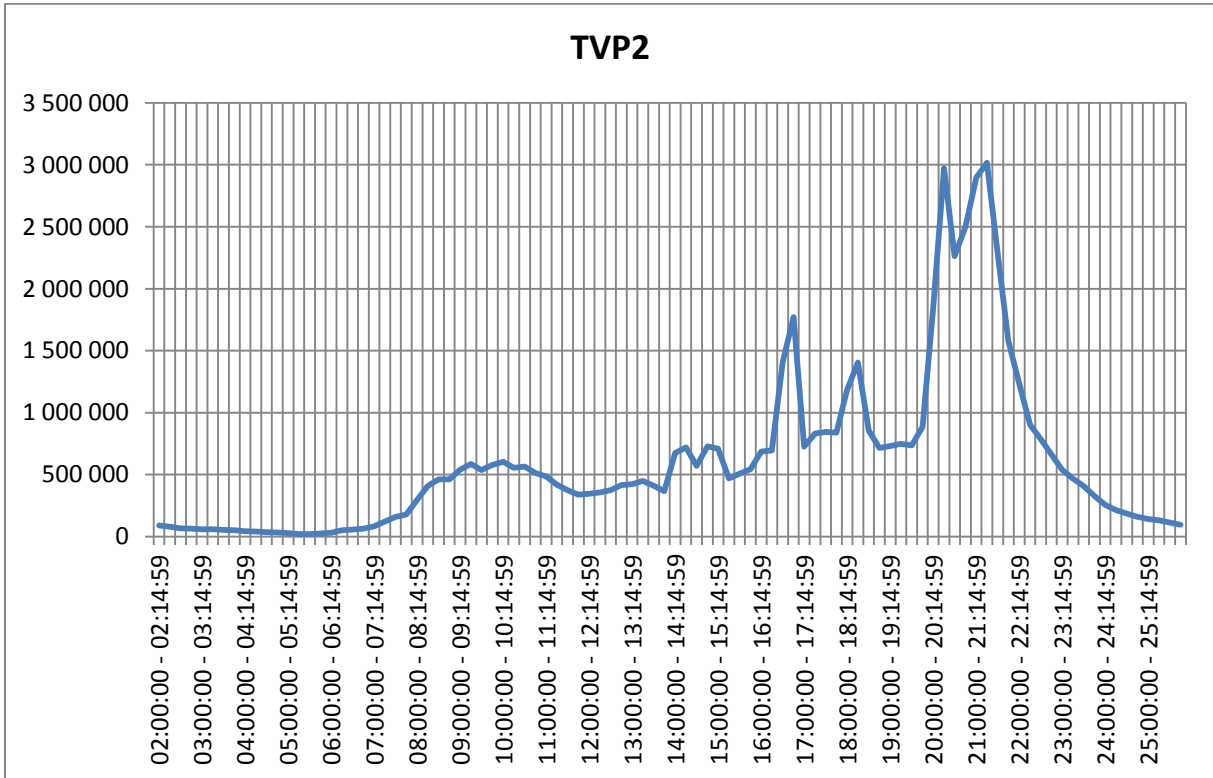
<b>Polsat - najpopularniejsze audycje w I kwartale 2018 r.</b>			
16.	GALIMATIAS CZYLI KOGEL MOGEL II /KOM.POL./	1	2 037 678
17.	BEZ LITOSCI /FILM SENS.U.S.A./	1	1 980 163
18.	KOCHAJ ALBO RZUC /KOM.POL./	1	1 917 608
19.	SHREK /FILM ANIM. USA/	1	1 914 002
20.	XXIII FESTIWAL KABARETU W KOSZALINIE /PROGR.ROZR.POL./	2	1 913 968

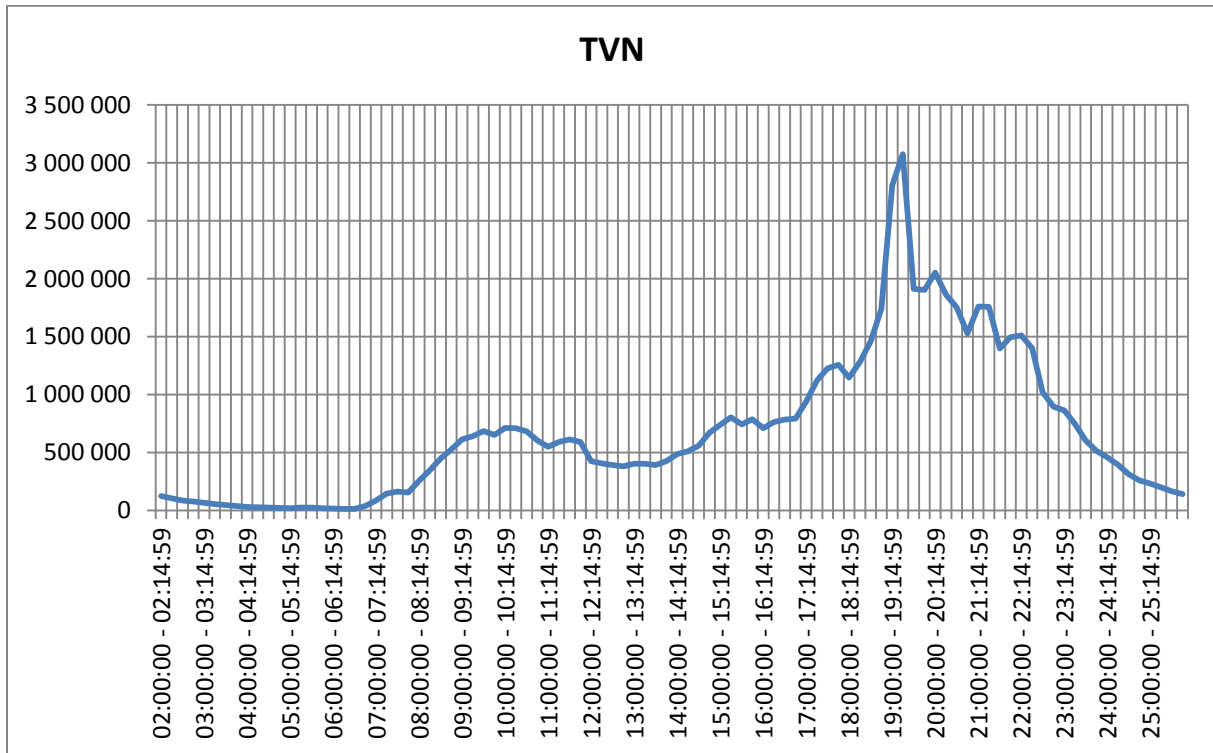
<b>TVN - najpopularniejsze audycje w I kwartale 2018 r.</b>			
Lp.	Tytuł audycji	Liczba emisji	Wielkość widowni (AMR)
1.	FAKTY	90	3 094 768
2.	PLANETA SINGLI /FILM KOM.POL./	1	2 364 255
3.	NA WSPOLNEJ /SER.OBYCZ.POL./	49	2 173 335
4.	UWAGA ! /MAG.SENS.POL./	89	2 165 321
5.	KOPCIUSZEK /FILM MUZ.U.S.A./	1	2 115 175
6.	PROGNOZA POGODY	36	2 113 796
7.	MASTERCHEF JUNIOR /REALITY SHOW POL./	4	2 089 749
8.	DIAGNOZA /SER.OBYCZ.POL./	6	2 058 683
9.	WSZYSTKIE TWARZE GRZEGORZA DAMIECKIEGO /PROG.ROZR.POL./	5	2 048 198
10.	MILIONERZY/TELETURNIEJ/	49	2 019 084
11.	MASTERCHEF NAJLEPSI Z NAJLEPSZYCH /REALITY SHOW POL./	1	2 013 317
12.	DORADCA SMAKU /MAG.KUL.POL./	51	2 008 639
13.	SPORT /SERWIS SPORT./	84	1 905 940
14.	DISCO POLO /FILM KOM.POL./	1	1 899 686
15.	PODATEK OD MILOSCI - PREMIERA FILMU	2	1 879 222

TVN - najpopularniejsze audycje w I kwartale 2018 r.			
16.	KUCHENNE REWOLUCJE /REALITY SHOW POL./	20	1 868 491
17.	HARRY POTTER I INSYGNIA ŚMIERCI CZ.1 /FILM FAB.USA/	1	1 814 080
18.	LISTY DO M. /FILM KOM.POL./	1	1 812 515
19.	HARRY POTTER I INSYGNIA ŚMIERCI CZ.2 /FILM FAB.USA/	1	1 802 277
20.	BODYGUARD/FILM USA/	1	1 777 913

Na wykresach przedstawiono rozkłady dobowej oglądalności dla każdego z 4 programów w I kwartale 2018 r.







Oprac. Justyna Reisner