



KRAJOWA RADA
RADIOFONII I TELEWIZJI

Najpopularniejsze audycje w 2012 roku. Dobowa
oglądalność programów - raport

DEPARTAMENT MONITORINGU

WARSZAWA 2012

Do najpopularniejszych audycji 2012 roku należały transmisje meczów piłkarskich Mistrzostw Europy w piłce nożnej - Euro 2012 oraz audycje sportowe *Studia Sport* nadawane przed i po meczach, w których analizowano i komentowano rozgrywki.

Najliczniejszą widownię zgromadził mecz Polska -Rosja (13,4 mln) transmitowany przez TVP 1. **Transmisje meczów i publicystykę tzw. okołomeczową emitowały dwa ogólnopolskie programy telewizji publicznej TVP 1 i TVP 2.** Mistrzostwa Europy organizowane w Polsce wyznaczyły nowe rekordy oglądalności. Na 30 pozycji w rankingu najpopularniejszych audycji 25 stanowiły transmisje i publicystyka sportowa związana z ME. Mistrzostwa Europy w piłce nożnej były ważnym wydarzeniem w rozumieniu ustawy o radiofonii i telewizji (art. 20b ust.2 pkt. 2) za które uważa się półfinały i finały mistrzostw świata i Europy w piłce nożnej, a także wszelkie inne mecze z udziałem reprezentacji Polski w ramach tych imprez, w tym mecze eliminacyjne. Aby zapewnić szeroki dostęp do bezpośrednich transmisji z ważnych wydarzeń nadawane były one zgodnie z ustawowym zobowiązaniem w programach o zasięgu ogólnokrajowym. W pierwszej trzydziestce znalazły się również, chociaż na odleglejszych miejscach, 2 transmisje z Igrzysk Olimpijskich w Londynie oraz transmisja meczu eliminacyjnego Mistrzostw Świata: Polska - Anglia. Z pozycji niesportowych, które zmieściły się w pierwszej trzydziestce najpopularniejszych w 2012 roku, wymienić należy dwa seriele produkcji polskiej: *M jak miłość* oraz *Ranczo*.

Podkreślić należy, że na 30 najpopularniejszych, wszystkie nadane były przez telewizję publiczną (TVP 1 bądź TVP 2). Audycje emitowane przez programy koncesjonowane Polsat i TVN zajmowały odległe miejsca (np. pierwszą w rankingu pozycję należącą do Polsatu odnotowano na 62 miejscu) Szczegółowe zestawienie zawierające tytuł audycji, program w którym została nadana, liczbę emisji, rating oraz udział zamieszczono poniżej (Tab.1)

W raporcie załączono również szczegółowe informacje o najpopularniejszych audycjach w poszczególnych programach: TVP1, TVP2, Polsacie i TVN.

W programie TVP 1 jak już wspomniano największą oglądalnością cieszyły się transmisje meczów Mistrzostw Europy w piłce nożnej oraz bieżąca publicystyka sportowa związana z transmisjami (Po meczu, Przed meczem). **Podobnie było w TVP 2**, z tym że w pierwszej 20 Programu 2 znalazły się również popularne polskie telenowele i seriele obyczajowe, rozrywka (XVIII Festiwal Kabaretu - Koszalin 2012) oraz transmisja z biegów narciarskich (Puchar Świata).

W programie Polsat największą oglądalnością cieszyły się filmy fabularne, głównie produkcji amerykańskiej nadawane w paśmie Mega Hit. Wśród najchętniej oglądanych audycji w tym programie znalazły się również audycja rozrywkowa – *Must be the music* oraz transmisje sportowe (*mecze Ligi Mistrzów*) a także audycja *Odlotowe manewry kabaretowe* (kabaret).

W TVN w czołówce audycji o największej oglądalności była rozrywka (*Mam talent i You can Dance*) i informacja - *Fakty* (II miejsce w zestawieniu rocznym pod względem oglądalności) oraz filmy zarówno produkcji europejskiej, jak i amerykańskiej. Na 10 miejscu w rankingu znalazł się także magazyn *Uwaga*

Szczegółowe zestawienia dla 4 programów, zawierające tytuł audycji, liczbę emisji oraz rating zamieszczono poniżej. (Tab. 2,3,4,5). Na wykresach przedstawiono rozkłady dobowej oglądalności dla każdego z programów w 2012 r.

Tab. 1. NAJPOPULARNIEJSZE AUDYCJE W 2012 ROKU

Lp	Tytuł audycji			Liczba emisji	Wielkość widowni (AMR)	Udział (SHR%)
1.	ME - EURO 2012 /TRANSMISJA/	POLSKA - ROSJA	TVP1	1	13 404 578	75,3%
2.	ME W PILCE NOZNEJ - EURO 2012 /TRANSMISJA/	POLSKA - GRECJA	TVP1	1	12 769 152	79,2%
3.	ME W PILCE NOZNEJ - EURO 2012 /TRANSMISJA/	CZECHY - POLSKA	TVP1	1	12 648 407	74,1%
4.	ME W PILCE NOZNEJ - EURO 2012 /TRANSMISJA/	HISZPANIA - WLOCHY	TVP1	1	10 235 469	66,3%
5.	STUDIO SPORT - ME	CZECHY - POLSKA	TVP1	1	9 440 822	54,4%
6.	ME W PILCE NOZNEJ - EURO 2012 /TRANSMISJA/	NIEMCY - WLOCHY	TVP2	1	9 056 368	56,8%
7.	ME W PILCE NOZNEJ - EURO 2012 /TRANSMISJA/	PORTUGALIA - HISZPANIA	TVP1	1	8 479 369	57,2%
8.	ME W PILCE NOZNEJ - CEREMONIA OTWARCIA	EURO 2012	TVP1	1	8 443 961	67,2%
9.	CEREMONIA MEDALOWA	EURO 2012	TVP1	1	7 612 831	62,3%
10.	STUDIO SPORT	POLSKA - ROSJA	TVP1	3	7 600 793	51,0%
11.	ME W PILCE NOZNEJ - EURO 2012 /TRANSMISJA/	NIEMCY - GRECJA	TVP1	1	7 576 377	50,6%
12.	ME W PILCE NOZNEJ - EURO 2012 /TRANSMISJA/	NIEMCY - PORTUGALIA	TVP1	1	7 461 120	50,7%
13.	ME W PILCE NOZNEJ - EURO 2012 /TRANSMISJA/	HOLANDIA - NIEMCY	TVP1	1	7 224 698	48,7%
14.	ME W PILCE NOZNEJ - EURO 2012 /TRANSMISJA/	ROSJA - CZECHY	TVP2	1	7 200 187	46,2%
15.	M JAK MILOSC /TELENOW.POL./		TVP2	79	7 166 559	44,9%
16.	ME W PILCE NOZNEJ - EURO 2012 /TRANSMISJA/	IRLANDIA - CHORWACJA	TVP1	1	7 012 243	44,6%
17.	ME W PILCE NOZNEJ - EURO 2012 /TRANSMISJA/	UKRAINA - SZWECJA	TVP1	1	6 990 512	45,9%
18.	ME W PILCE NOZNEJ - EURO 2012 /TRANSMISJA/	HISZPANIA - WLOCHY	TVP2	1	6 957 800	49,4%
19.	ME W PILCE NOZNEJ - EURO 2012 /TRANSMISJA/	ANGLIA - WLOCHY	TVP1	1	6 904 748	49,0%
20.	ME W PILCE NOZNEJ - EURO 2012 /TRANSMISJA/	CZECHY - PORTUGALIA	TVP2	1	6 830 980	45,2%
21.	ME W PILCE NOZNEJ - EURO 2012 /TRANSMISJA/	HISZPANIA - IRLANDIA	TVP1	1	6 555 413	44,2%
22.	ELIMINACJE MISTRZOSTW SWIATA	POLSKA - ANGLIA	TVP1	1	6 477 553	51,3%
23.	STUDIO SPORT	HISZPANIA - WLOCHY	TVP1	4	6 411 646	49,6%
24.	ME W PILCE NOZNEJ - EURO 2012 /TRANSMISJA/	SZWECJA - ANGLIA	TVP1	1	6 375 993	46,4%
25.	IGRZYSKA OLIMPIJSKIE LONDYN 2012 /TRANSMISJA/	SIATKOWKA M POLSKA - WLOCHY	TVP1	1	6 193 226	44,8%
26.	PRZED MECZEM POLSKA - GRECJA	EURO 2012	TVP1	1	6 188 512	56,2%
27.	RANCZO /SER.KOM.POL./	/P/	TVP1	13	6 164 517	36,8%
28.	ME W PILCE NOZNEJ - EURO 2012 /TRANSMISJA/	GRECJA - CZECHY	TVP2	1	6 116 160	49,1%
29.	STUDIO SPORT	POLSKA - GRECJA	TVP1	4	6 020 206	55,3%
30.	IGRZYSKA OLIMPIJSKIE LONDYN 2012 /TRANSMISJA/	SIATKOWKA M POLSKA - ROSJA	TVP1	1	5 730 759	41,5%

Tab. 2. TVP 1 - najpopularniejsze audycje w 2012 r.¹

Lp.	Tytuł audycji	Liczba emisji	Wielkość widowni (AMR)
1.	ME W PILCE NOZNEJ - EURO 2012 /TRANSMISJA/ POLSKA - ROSJA	1	13 404 578
2.	ME W PILCE NOZNEJ - EURO 2012 /TRANSMISJA/ POLSKA - GRECJA	1	12 769 152
3.	ME W PILCE NOZNEJ - EURO 2012 /TRANSMISJA/ CZECHY - POLSKA	1	12 648 407
4.	ME W PILCE NOZNEJ - EURO 2012 /TRANSMISJA/ HISZPANIA - WŁOCHY	1	10 235 469
5.	STUDIO SPORT	1	9 440 822
6.	ME W PILCE NOZNEJ - EURO 2012 /TRANSMISJA/ PORTUGALIA - HISZPANIA	1	8 479 369
7.	ME W PILCE NOZNEJ - CEREMONIA OTWARCIA./	1	8 443 961
8.	CEREMONIA MEDALOWA	1	7 612 831
9.	STUDIO SPORT	3	7 600 793
10.	ME W PILCE NOZNEJ - EURO 2012 /TRANSMISJA/ NIEMCY - GRECJA	1	7 576 377
11.	ME W PILCE NOZNEJ - EURO 2012 /TRANSMISJA/ NIEMCY - PORTUGALIA	1	7 461 120
12.	ME W PILCE NOZNEJ - EURO 2012 /TRANSMISJA/ HOLANDIA - NIEMCY	1	7 224 698
13.	ME W PILCE NOZNEJ - EURO 2012 /TRANSMISJA/ IRLANDIA - CHORWACJA	1	7 012 243
14.	ME W PILCE NOZNEJ - EURO 2012 /TRANSMISJA/ UKRAINA - SZWECJA	1	6 990 512
15.	ME W PILCE NOZNEJ - EURO 2012 /TRANSMISJA/ ANGLIA - WŁOCHY	1	6 904 748
16.	ME W PILCE NOZNEJ - EURO 2012 /TRANSMISJA/ HISZPANIA - IRLANDIA	1	6 555 413
17.	ELIMINACJE MISTRZOSTW SWIATA - MECZ PIŁKI NOZNEJ POLSKA - ANGLIA	1	6 477 553
18.	STUDIO SPORT	4	6 411 646
19.	ME W PILCE NOZNEJ - EURO 2012 /TRANSMISJA/ SZWECJA - ANGLIA	1	6 375 993
20.	IGRZYSKA OLIMPIJSKIE LONDYN 2012 /TRANSMISJA/ SIATKOWKA POLSKA - WŁOCHY	1	6 193 226

¹ Na podstawie danych Nielsen Audience Measurement badanie na reprezentatywnej próbie ludności Polski pow. 4 r.ż.; średni AMR dla wydań audycji. (Average Minute Rating- dosł. średnia oglądalność minutowa - wskaźnik opisujący średnią wielkość widowni oglądającej konkretną audycję lub program telewizyjny w dowolnie określonym odcinku czasu.

Tab. 3. TVP 2 - najpopularniejsze audycje w 2012 r.

Lp.	Tytuł audycji	Liczba emisji	Wielkość widowni (AMR)
1.	ME W PILCE NOZNEJ - EURO 2012 /TRANSMISJA/- NIEMCY - WŁOCHY	1	9 056 368
2.	ME W PILCE NOZNEJ - EURO 2012 /TRANSMISJA/ - ROSJA - CZECHY	1	7 200 187
3.	M JAK MIŁOSC /TELENOW.POL./ -	79	7 166 559
4.	ME W PILCE NOZNEJ - EURO 2012 /TRANSMISJA/- HISZPANIA - WŁOCHY	1	6 957 800
5.	ME W PILCE NOZNEJ - EURO 2012 /TRANSMISJA/ - CZECHY - PORTUGALIA	1	6 830 980
6.	ME W PILCE NOZNEJ - EURO 2012 /TRANSMISJA/ - GRECJA - CZECHY	1	6 116 160
7.	ME W PILCE NOZNEJ - EURO 2012 /TRANSMISJA/ -HISZPANIA - FRANCJA	1	5 592 471
8.	ME W PILCE NOZNEJ - EURO 2012 /TRANSMISJA/ - FRANCJA - ANGLIA	1	5 365 951
9.	NA DOBRE I NA ZLE /SER.OBYCZ.POL./	39	5 253 537
10.	ME W PILCE NOZNEJ - EURO 2012 /TRANSMISJA/ - DANIA - PORTUGALIA	1	5 069 081
11.	ME W PILCE NOZNEJ - EURO 2012 /TRANSMISJA/ -WŁOCHY - CHORWACJA	1	4 858 447
12.	ME W PILCE NOZNEJ - EURO 2012 /TRANSMISJA/ - UKRAINA - FRANCJA	1	4 752 813
13.	ME W PILCE NOZNEJ - EURO 2012 /TRANSMISJA/ - HOLANDIA - DANIA	1	4 655 236
14.	PUCHAR SWIATA W BIEGACH NARCIARSKICH /TRANSM./	2	4 601 100
15.	BARWY SZCZESCIA /SER.POL./	174	4 313 823
16.	MAZURSKA NOC KABARETOWA	1	4 095 414
17.	PUCHAR SWIATA W BIEGACH NARCIARSKICH /TRANSM./	2	3 917 967
18.	XVIII FESTIWAL KABARETU - KOSZALIN 2012	1	3 862 463
19.	KULISY SERIALU M JAK MIŁOSC	76	3 788 535
20.	STUDIO SPORT	3	3 725 739

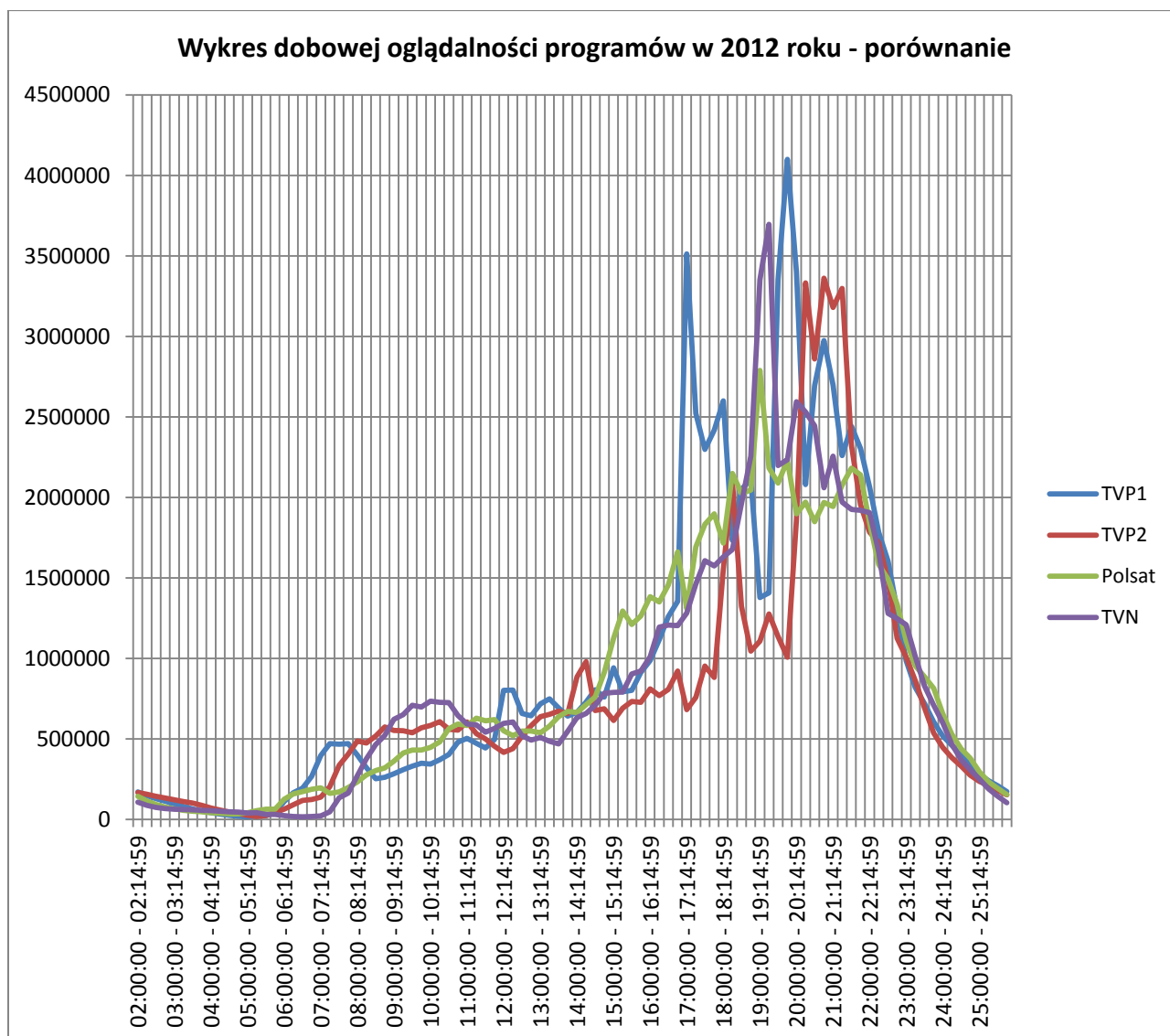
Tab. 4. TVN - najpopularniejsze audycje w 2012 r.

Lp.	Tytuł audycji	Liczba emisji	Wielkość widowni (AMR)
1.	MAM TALENT! /ROZR./	13	3 970 523
2.	FAKTY	366	3 713 697
3.	MASTERCHEF /REALITY SHOW POL./	13	3 555 676
4.	SHREK FOREVER /FILM ANIM. USA/	1	3 225 539
5.	X FACTOR /PROG.ROZR.POL./	13	3 109 682
6.	NA WSPOLNEJ /SER.OBYCZ.POL./	155	3 098 562
7.	SPOSOB NA TESCIOWA /KOM. USA./	1	3 089 533
8.	LEKARZE /SER.OBYCZ.POL./	13	3 042 028
9.	YOU CAN DANCE - PO PROSTU TANCZ!	1	3 002 020
10.	UWAGA ! /MAG.SENS.POL./	1	2 867 484
11.	PRAWO AGATY /SER.OBYCZ.POL./	27	2 855 572
12.	KUCHENNE REWOLUCJE /REALITY SHOW POL./	28	2 731 995
13.	PRZEPIS NA ZYCIE /SER.KOM.OBYCZ.POL./	13	2 693 979
14.	SHREK TRZECI /FILM ANIM.USA/	2	2 673 045
15.	UPROWADZONA /FILM THRILL.FRA./	1	2 660 548
16.	KOMEDIA MALZENSKA /KOM./	2	2 573 606
17.	MOJ ROWER CALA PRAWDA O FACETACH PREMIERA /RELACJA/	2	2 556 217
18.	KAC VEGAS /FILM KOM.USA/	1	2 526 843
19.	YOU CAN DANCE - PO PROSTU TANCZ!	13	2 521 086
20.	NIE LUBIE PONIEDZIALKU /KOM.POL./	2	2 516 365

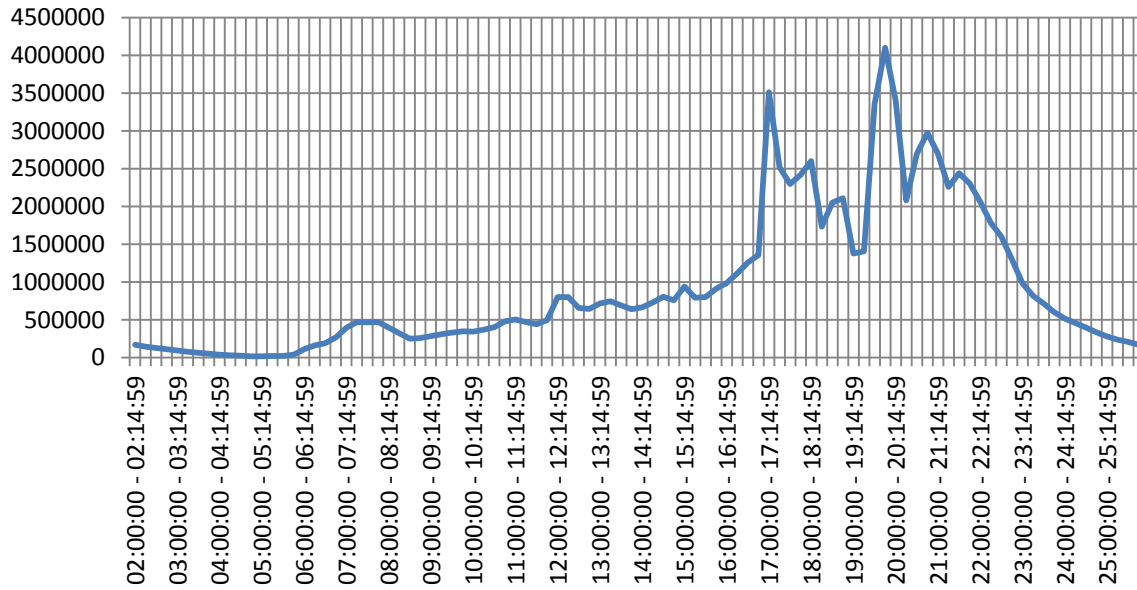
Tab.5. Polsat - najpopularniejsze audycje w 2012 r.

Lp.	Tytuł audycji	Liczba emisji	Wielkość widowni (AMR)
1.	2012 /FILM SF.USA/	1	4 057 147
2.	KEVIN SAM W NOWYM JORKU /FILM USA/	2	3 640 162
3.	NIEZNISZCZALNI /FILM SENS.USA/	1	3 418 894
4.	MUST BE THE MUSIC - TYLKO MUZYKA /ROZR.POL./	20	3 415 672
5.	W CYWILU /FILM SENS.USA/	1	3 360 315
6.	CEREMONIA MEDALOWA	1	3 303 802
7.	AGENT XXL 2 /FILM SENS.USA/	1	3 290 573
8.	LIBERATOR /FILM USA/	1	3 209 410
9.	LIGA MISTRZOW /MECZ PIŁKI NOŻNEJ/	1	3 176 435
10.	ANIOLY I DEMONY /FILM THRIL.USA/	1	3 168 690
11.	PROTEKTOR /FILM SENS.USA/	1	3 113 694
12.	GALA 20-LECIA TELEWIZJI POLSAT /RELACJA/	1	3 105 142
13.	KEVIN SAM W DOMU /FILM USA/	1	3 104 836
14.	ODLOTOWE MANEWRY KABARETOWE /KABARET/	1	3 056 056
15.	LIGA MISTRZOW /MECZ PIŁKI NOŻNEJ/	1	3 053 747
16.	TRANSPORTER /FILM FAB. USA - FR./	2	3 031 983
17.	SKAZANI NA SHAWSHANK /DRAM.USA/	1	3 031 575
18.	LIGA MISTRZOW /MECZ PIŁKI NOŻNEJ/	1	3 011 290
19.	TRANSPORTER II /FILM FAB.FRANC.USA/	1	3 008 358
20.	JOHN RAMBO /FILM SENS.NIEM.USA/	1	3 007 612

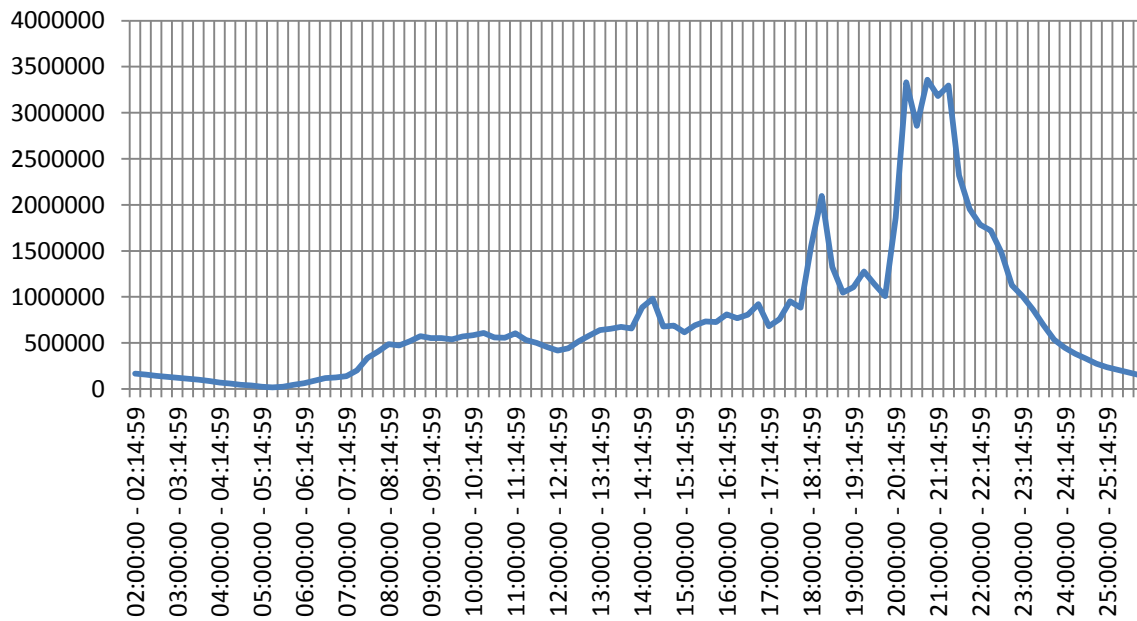
Jak wynika z analizy danych telemetrycznych pory największej oglądalności czterech głównych programów telewizyjnych nie uległy znaczącej zmianie w 2012 roku i mieściły się w podobnym przedziale czasowym, tj. między 18.00 a 23.00 mimo że dla poszczególnych programów ulegały indywidualnym przesunięciom (załączone wykresy).



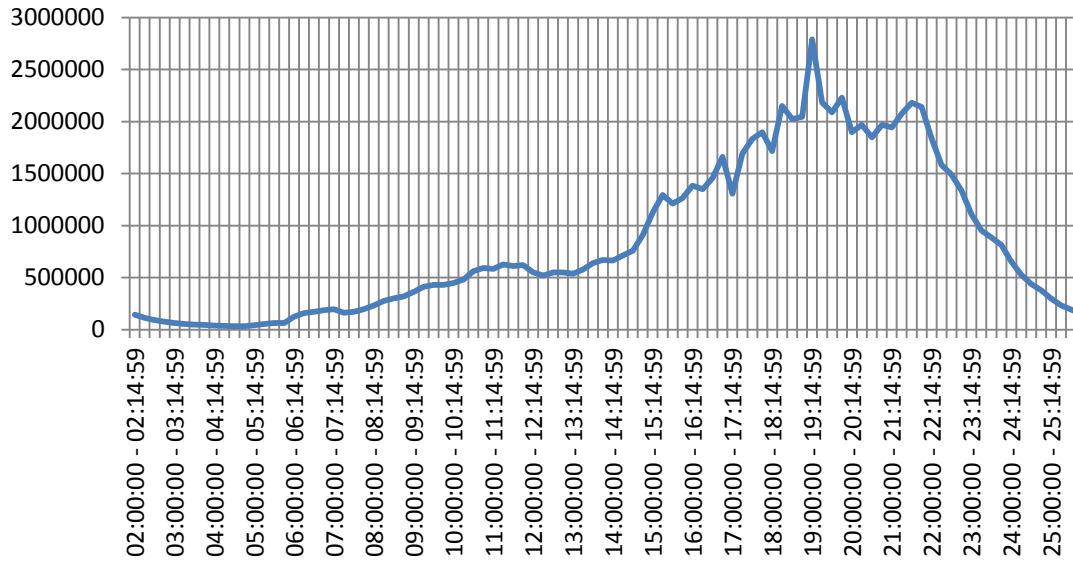
Wykres dobowej oglądalności programu TVP1 w 2012 r.



Wykres dobowej oglądalności programu TVP2 w 2012 r.



Wykres dobowej oglądalności programu Polsat w 2012 r.



Wykres dobowej oglądalności programu TVN w 2012 r.

