



KRAJOWA RADA  
RADIOFONII I TELEWIZJI

---

Najpopularniejsze audycje w I kw. 2015 roku  
Dobowa oglądalność programów - raport

---

DEPARTAMENT MONITORINGU

WARSZAWA 2015

Do najpopularniejszych audycji w I kwartale 2015 roku należały audycje emitowane w programach publicznych TVP 1 i TVP2 oraz koncesjonowanych - Polsat, TVN.

Szczegółowe zestawienia dla każdego z 4 programów, zawierające tytuł, liczbę emisji oraz rating poszczególnych audycji zamieszczono poniżej.

<b>TVP 1 - najpopularniejsze audycje w I kwartale 2015 r.<sup>1</sup></b>			
Lp.	Tytuł audycji	Liczba emisji	Wielkość widowni (AMR)
1.	TELEEXPRESS	2	4 657 119
2.	MISTRZOSTWA SWIATA W NARCIARSTWIE KLASYCZNYM - FALUN 2015	3	4 579 932
3.	WIADOMOSCI WYDANIE SPECJALNE	1	4 355 689
4.	PUCHAR SWIATA W SKOKACH NARCIARSKICH	9	4 255 888
5.	OJCIEC MATEUSZ /SER.KRYM.OBYCZ.POL./	14	3 989 344
6.	WIADOMOSCI	89	3 951 267
7.	CISZA NAD ROZLEWISKIEM /SER.OBYCZ.POL./	9	3 869 845
8.	SPRAWA DLA REPORTERA /PROG.PUBLICYS./	12	3 503 430
9.	RANCZO /SER.KOM.POL./	15	3 330 736
10.	JAKA TO MELODIA ? /TELETURNIJ/	15	3 256 259
11.	SPORT /SERWIS SPORT./	88	3 193 848
12.	GALA MISTRZOW SPORTU 2014 /RELACJA/	2	3 191 086
13.	WYSTAPIENIE PREZES RADY MINISTROW	1	3 179 546
14.	U PANA BOGA W OGRODKU /FILM KOM.POL./	1	3 041 384
15.	DZIS WIECZOREM /PROG.PUBL.POL./	1	2 989 274

<sup>1</sup> Na podstawie danych Nielsen Audience Measurement - badanie na reprezentatywnej próbie ludności Polski pow. 4 r.ż.; AMR dla wszystkich wydań audycji w godzinach największej oglądalności (Average Minute Rating - dosł. średnia oglądalność minutowa - wskaźnik opisujący średnią wielkość widowni oglądającej konkretną audycję lub program telewizyjny w dowolnie określonym odcinku czasu. Wskaźnik może odnosić się do całej populacji lub do określonej grupy celowej).



<b>TVP 1 - najpopularniejsze audycje w I kwartale 2015 r.<sup>1</sup></b>			
16.	PROGNOZA POGODY	4	2 860 597
17.	KLAN /TELENOWELA POL./	56	2 623 963
18.	TALIANKA /SER.ROSJA/	4	2 581 560
19.	U PANA BOGA ZA MIEDZA /FILM KOM.POL./	1	2 539 541
20.	KOMISARZ ALEX /SER.KRYM.POL/	6	2 493 906

<b>TVP 2 - najpopularniejsze audycje w I kwartale 2015 r.</b>			
Lp.	Tytuł audycji	Liczba emisji	Wielkość widowni (AMR)
1.	M JAK MILOSC /TELENOW.POL./	26	6 908 398
2.	NA DOBRE I NA ZLE /SER.OBYCZ.POL./	12	5 610 242
3.	KULISY SERIALU M JAK MILOSC	25	3 996 918
4.	TELEKAMERY TELE TYGODNIA 2015 /RELACJA/	1	3 471 161
5.	NA SYGNALE /SER.OBYCZ.POL./	12	2 877 305
6.	EKSPRES REPORTEROW	12	2 843 641
7.	MISTRZOSTWA SWIATA W PILCE REZNEJ - QATAR 2015 /TRANSMISJA/	9	2 772 114
8.	PIELGRZYMKA DO MIEJSC SMIESZNYCH /PROG.KABAR./	1	2 423 814
9.	ZROBMY SOBIE WNUKA /FILM FAB.POL./	1	2 366 983
10.	XX FESTIWAL KABARETU W KOSZALINIE	1	2 308 189
11.	BARWY SZCZESCIA /SER.POL./	108	2 266 902
12.	10-LECIE KABARETU PARANIENORMALNI /KABARET/	2	2 194 494
13.	TOMASZ LIS NA ZYWO /PROG.PUBLIC./	12	2 077 125
14.	VIII PLOCKA NOC KABARETOWA KABARETOWE IGRZYSKA /KABARET/	1	2 003 687

<b>TVP 2 - najpopularniejsze audycje w I kwartale 2015 r.</b>			
15.	XVI MAZURSKA NOC KABARETOWA MRAGOWO 2014 /KABARET/	1	1 792 977
16.	PANORAMA	86	1 783 793
17.	XV MAZURSKA NOC KABARETOWA MRAGOWO 2013 /KABARET/	1	1 750 343
18.	ZAPLATANI /FILM ANIM.USA/	1	1 695 558
19.	JEDEN Z DZIESIECIU /TELETURNIEJ/	61	1 681 098
20.	ALVIN I WIEWIORKI 2 /FILM KOM.USA/	1	1 566 839

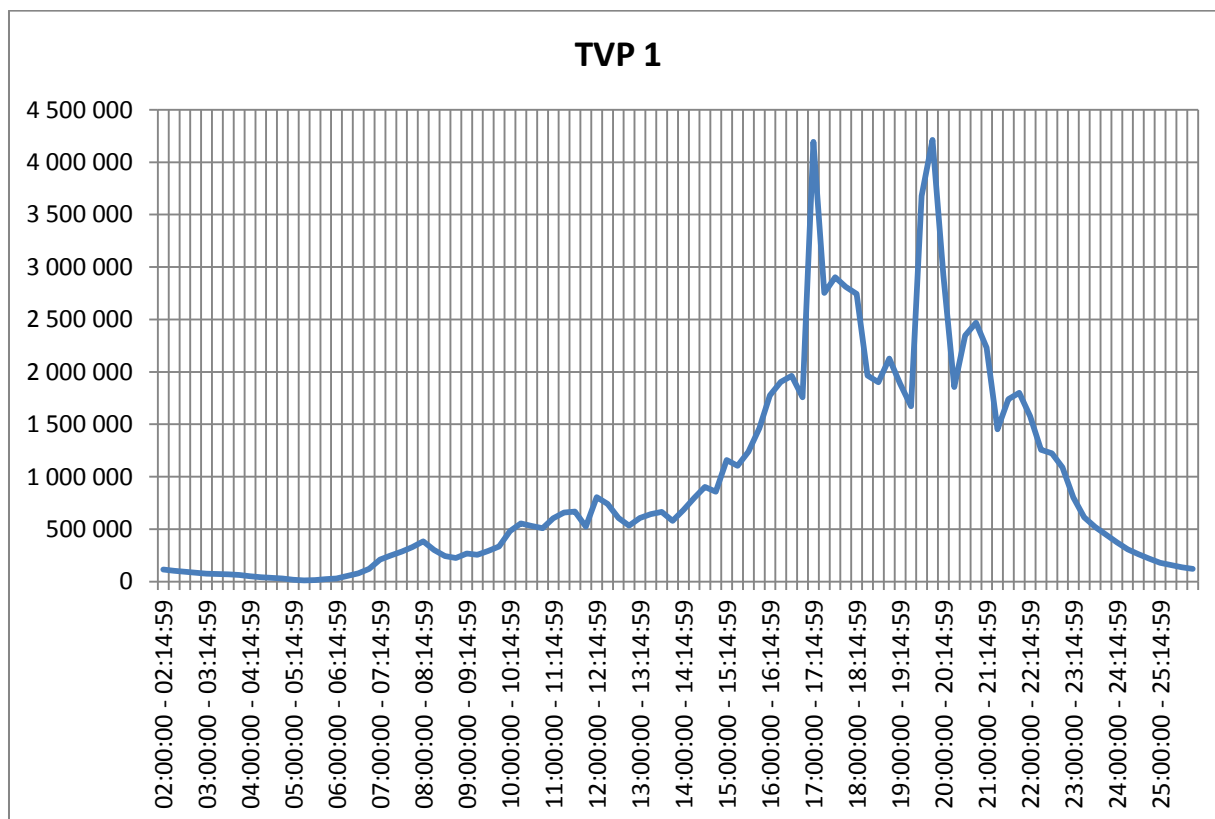
<b>Polsat - najpopularniejsze audycje w I kwartale 2015 r.</b>			
Lp	Tytuł audycji	Liczba emisji	Wielkość widowni (AMR)
1.	ELIMINACJE MISTRZOSTW EUROPY W PILCE NOZNEJ /TRANSMISJA SPORT./	1	5 762 970
2.	DANCING WITH THE STARS - TANIEC Z GWIAZDAMI /PROG.ROZR./	4	3 357 537
3.	KEVIN SAM W NOWYM JORKU /FILM USA/	1	2 910 351
4.	SAMI SWOI /KOM.POL./	1	2 891 182
5.	JUBILEUSZ 25-LECIE RMF FM /KONCERT/	1	2 815 196
6.	WYDARZENIA	90	2 612 239
7.	TWOJA TWARZ BRZMI ZNAJOMO /PROGR.ROZR.POL./	4	2 581 831
8.	PASJA /FILM HIST.USA/	1	2 394 175
9.	PACYFIKATOR /FILM KOM.USA.KAN/	1	2 325 665
10.	BAD BOYS II /FILM SENS.USA/	1	2 321 726
11.	W STRONE SLONCA /FILM THRILL.USA/	1	2 304 321
12.	NIEPOWSTRZYMANE /FILM SENS.USA/	1	2 263 820

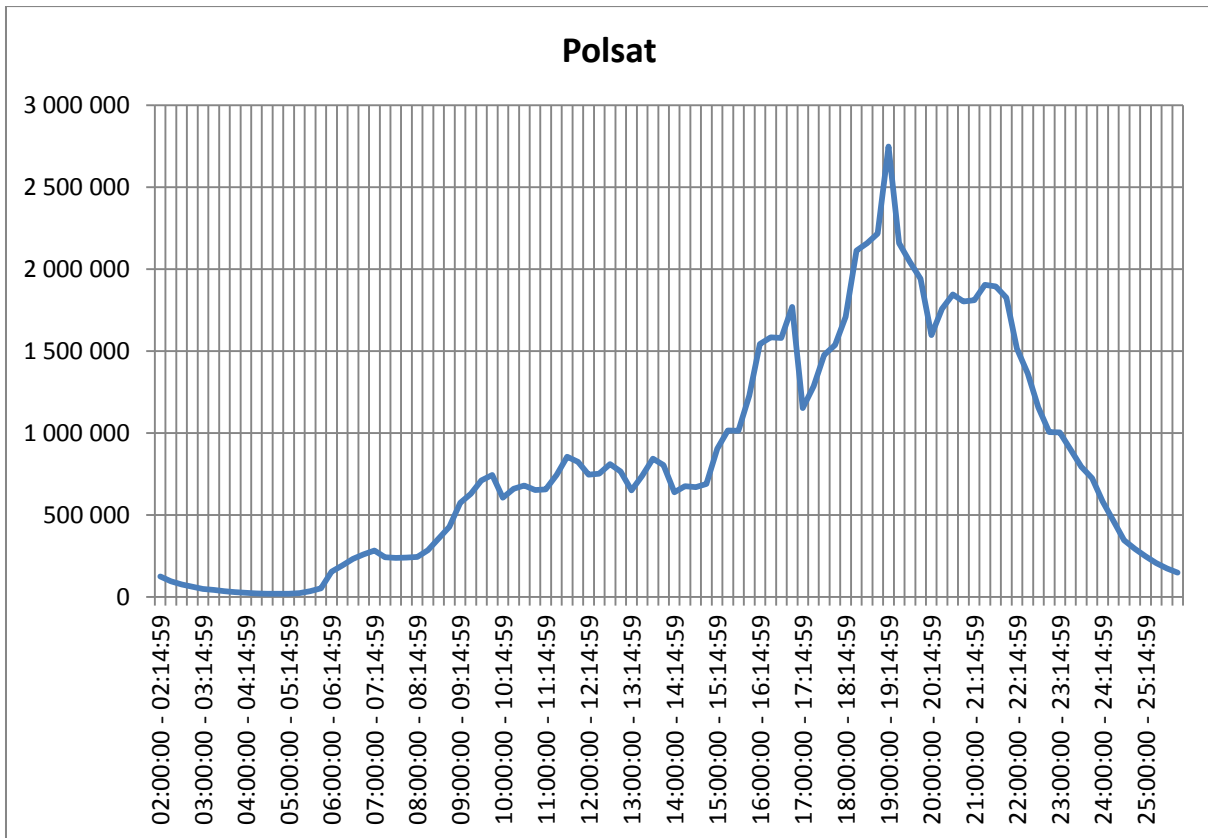
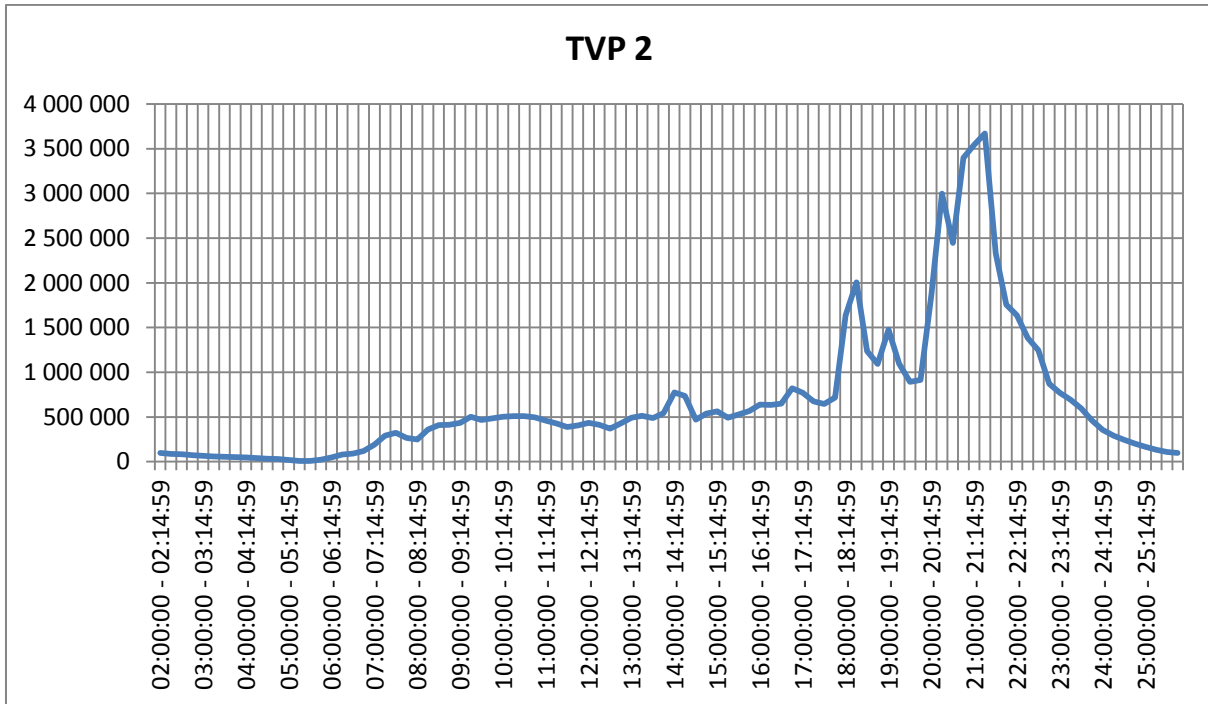
Polsat - najpopularniejsze audycje w I kwartale 2015 r.			
13.	SEKS ALKOHOL I KSIĄZKI - PROGRAM KABARETU NEO-NOWKA /KABARET/	2	2 254 499
14.	PRZYJACIOLKI /SER.FAB.POL./	4	2 222 844
15.	APOCALYPTO /FILM DRAM.USA/	1	2 211 668
16.	PIERWSZA MIŁOŚĆ /SER.OBYCZ.POL./	63	2 188 274
17.	XVIII RYBNICKA JESIEN KABARETOWA - RYJEK 2013 NA BIS /KABARET/	1	2 156 790
18.	GARFIELD 2 /FILM KOM.USA W.BRYT/	1	2 148 723
19.	CELEBRITY SPLASH! /PROG.ROZR.POL./	4	2 140 032
20.	SWIAT WEDŁUG KIEPSKICH /SER.KOM.POL./	89	2 106 328

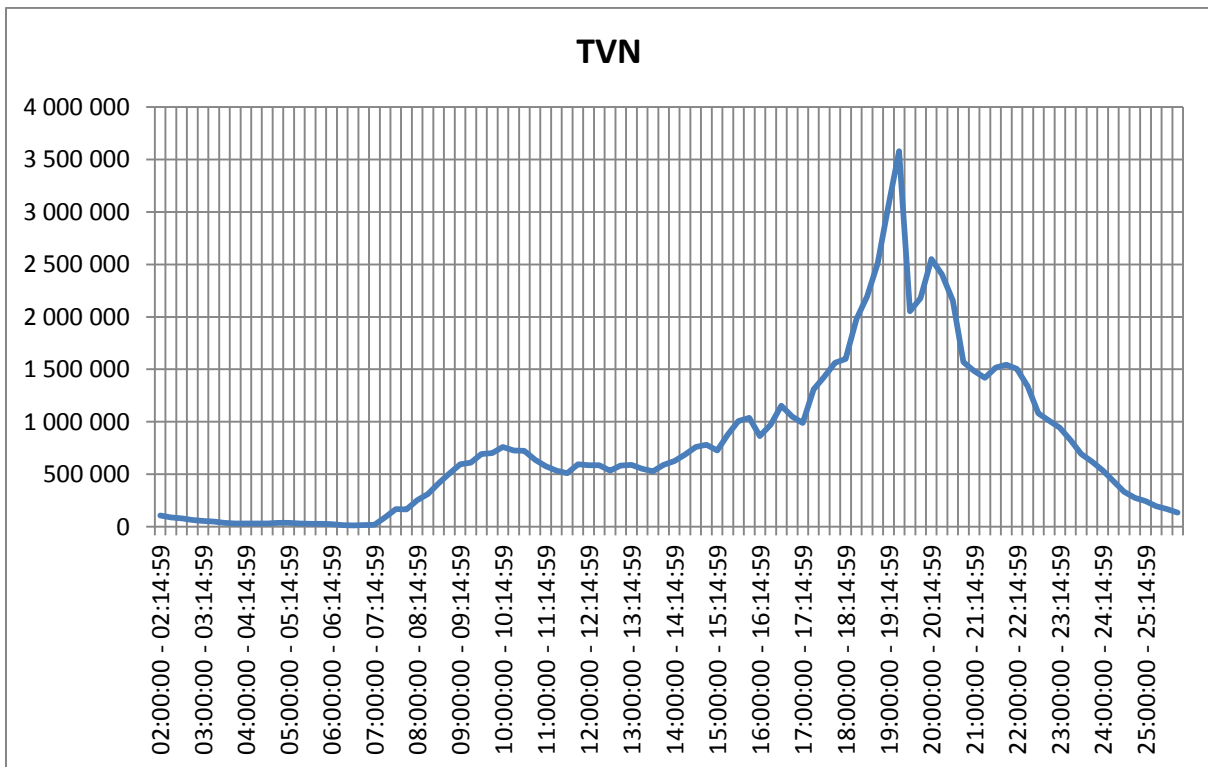
TVN - najpopularniejsze audycje w I kwartale 2015 r.			
Lp.	Tytuł audycji	Liczba emisji	Wielkość widowni (AMR)
1.	MALI GIGANCI /PROG.ROZR.POL./	4	3 606 030
2.	FAKTY	90	3 505 077
3.	NA WSPOLNEJ /SER.OBYCZ.POL./	49	2 664 208
4.	UWAGA ! /MAG.SENS.POL./	90	2 606 262
5.	WYGRAC ZE ŚMIERCIĄ /FILM USA/	1	2 555 838
6.	SHREK /FILM ANIM. USA/	1	2 513 579
7.	DORADCA SMAKU /MAG.KUL.POL./	42	2 501 401
8.	SZPITAL /SER.PARADOK.POL./	62	2 487 454
9.	MAMY CIE /PROG.ROZR./	5	2 398 180
10.	MADAGASKAR 3 /FILM ANIM.USA/	1	2 344 659
11.	PROGNOZA POGODY	68	2 158 385

TVN - najpopularniejsze audycje w I kwartale 2015 r.			
12.	WYDZIAŁ POSCIGOWY /FILM SENS.USA/	1	2 147 177
13.	RAJD DAKAR /KRONIKA/	1	2 143 923
14.	BLEKITNA GLEBIA /FILM PRZYG.USA/	1	2 142 576
15.	ZABOJCZA BRON /FILM USA/	1	2 124 049
16.	SPORT /SERWIS SPORT./	84	2 081 227
17.	SYLWESTER W NOWYM JORKU /FILM KOM.USA/	1	2 058 626
18.	NICO PONAD PRAWEM /SENS.USA/	1	2 057 377
19.	MADAGASKAR II /FILM ANIM.USA/	1	2 034 867
20.	NIEUCHWYTNY /FILM USA/	1	2 011 890

Na wykresach przedstawiono rozkłady dobowej oglądalności dla każdego z 4 programów w I kwartale 2015 r.







Oprac. Justyna Reisner