



KRAJOWA RADA
RADIOFONII I TELEWIZJI

**Najpopularniejsze audycje w 2014 roku. Dobowa
oglądalność programów - raport**

DEPARTAMENT MONITORINGU

WARSZAWA 2015

Tab.1. Najpopularniejsze audycje w 2014 roku

Lp	Tytuł audycji	Program	Liczba emisji	Wielkość widowni (AMR)	Udział (SHR%)
1.	ZIMOWE IGRZYSKA OLIMPIJSKIE SOCZI 2014 - CEREMONIA OTWARCIA	TVP1	1	6702313	45,14%
2.	M JAK MIŁOSC /TELENOW.POL./	TVP2	77	6668634	40,79%
3.	MISTRZOSTWA SWIATA W SIATKOWCE MEZCZYZN	Polsat	4	5832336	38,86%
4.	NA DOBRE I NA ZLE /SER.OBYCZ.POL./	TVP2	38	5362303	33,56%
5.	ELIMINACJE MISTRZOSTW EUROPY W PILCE NOZNEJ /TRANSMISJA SPORT./	Polsat	4	5284897	33,87%
6.	TELEEXPRESS	TVP1	4	4926058	35,74%
7.	PUCHAR SWIATA W SKOKACH NARCIARSKICH	TVP1	16	4459027	33,55%
8.	ZIMOWE IGRZYSKA OLIMPIJSKIE SOCZI 2014 - CEREMONIA ZAMKNIĘCIA	Polsat	1	4348272	29,44%
9.	ZIMOWE IGRZYSKA OLIMPIJSKIE SOCZI 2014 - TRANSMISJA	TVP1	29	4031894	26,32%
10.	MISTRZOSTWA SWIATA W LOTACH NARCIARSKICH	TVP1	1	3985135	36,98%
11.	KULISY SERIALU M JAK MIŁOSC	TVP2	77	3649328	24,37%
12.	PASJA /FILM HIST.USA/	Polsat	1	3641274	23,59%
13.	WIADOMOSCI	TVP1	364	3628409	25,73%
14.	DANCING WITH THE STARS - TANIEC Z GWIAZDAMI /PROG.ROZR./	Polsat	22	3624374	23,94%
15.	CISZA NAD ROZLEWISKIEM /SER.OBYCZ.POL./	TVP1	4	3616128	20,75%
16.	MISTRZOSTWA EUROPY MEZCZYZN W PILCE REZNEJ	TVP2	5	3502692	21,99%
17.	SLUZACE /FILM DRA.IND.USA/	TVP1	1	3438638	21,87%
18.	RANCZO WILKOWYJE /FILM KOM.OBYCZ.POL./	TVP1	1	3412677	22,19%
19.	WYWIAD Z PREZYDENTEM RP BRONISLAWEM KOMOROWSKIM	TVP1	1	3411109	21,46%
20.	EUROWIZJA 2014 /TRANSMISJA/	TVP1	3	3395661	26,34%

Tab. 2. TVP 1 - najpopularniejsze audycje w 2014 r.¹

Lp.	Tytuł audycji	Liczba emisji	Wielkość widowni (AMR)
1.	ZIMOWE IGRZYSKA OLIMPIJSKIE SOCZI 2014 - TRANSMISJA	7	8 158 994
2.	ZIMOWE IGRZYSKA OLIMPIJSKIE SOCZI 2014 - CEREMONIA OTWARCIA	1	6 702 313
3.	TELEEXPRESS	4	4 926 058
4.	STUDIO OLIMPIJSKIE SOCZI 2014	13	4 531 594
5.	PUCHAR SWIATA W SKOKACH NARCIARSKICH	16	4 459 027
6.	ZIMOWE IGRZYSKA OLIMPIJSKIE SOCZI 2014 - CEREMONIA ZAMKNIĘCIA	1	4 348 272
7.	MISTRZOSTWA SWIATA W LOTACH NARCIARSKICH	1	3 985 135
8.	WIADOMOSCI	364	3 628 409
9.	CISZA NAD ROZLEWISKIEM /SER.OBYCZ.POL./	4	3 616 128
10.	MISTRZOSTWA SWIATA W PILCE NOZNEJ - BRAZYLIA 2014 /TRANSMISJA/	31	3 450 696
11.	SLUZACE /FILM DRA.IND.USA/	1	3 438 638
12.	RANCZO WILKOWYJE /FILM KOM.OBYCZ.POL./	1	3 412 677
13.	WYWIAD Z PREZYDENTEM RP BRONISLAWEM KOMOROWSKIM	1	3 411 109
14.	EUROWIZJA 2014 /TRANSMISJA/	3	3 395 661
15.	OREDZIE PAPIEZA FRANCISZKA DO RODAKOW JANA PAWLA II	1	3 382 096
16.	KAROL PAPIEZ KTORY POZOSTAL CZLOWIEKIEM /FILM BIOGR.WLOCH./	1	3 223 941
17.	GALA MISTRZOW SPORTU 2013 /RELACJA/	2	3 219 260
18.	SPORT /SERWIS SPORT./	352	3 139 895
19.	SPRAWA DLA REPORTERA /PROG.PUBLICYS./	46	3 112 980
20.	OREDZIE PREZYDENTA RP	3	3 093 784

¹ Na podstawie danych Nielsen Audience Measurement badanie na reprezentatywnej próbie ludności Polski pow. 4 r.ż.; średni AMR dla wydań audycji. (Average Minute Rating- dosł. średnia oglądalność minutowa - wskaźnik opisujący średnią wielkość widowni oglądającej konkretną audycję lub program telewizyjny w dowolnie określonym odcinku czasu).

Tab. 3. TVP 2 - najpopularniejsze audycje w 2014 r.

Lp.	Tytuł audycji	Liczba emisji	Wielkość widowni (AMR)
1.	M JAK MILOSC /TELENOW.POL./	77	6 668 634
2.	NA DOBRE I NA ZLE /SER.OBYCZ.POL./	38	5 362 303
3.	KULISY SERIALU M JAK MILOSC	77	3 649 328
4.	MISTRZOSTWA EUROPY MEZCZYZN W PILCE RECZNEJ	5	3 502 692
5.	SYLWESTER Z DWOJKA PRZEBOJOWA EUROPA WROCLAW 2014	1	3 379 681
6.	ZROBMY SOBIE WNUKA /FILM FAB.POL./	1	2 962 070
7.	10-LECIE KABARETU PARANIENORMALNI /KABARET/	1	2 799 125
8.	PIELGRZYMKI DO MIEJSC SMIESZNYCH /PROG.KABAR./	1	2 756 189
9.	KWIAT PUSTYNI /FILM USA/	1	2 666 865
10.	EKSPRES REPORTEROW	40	2 596 473
11.	MISTRZOSTWA SWIATA W PILCE NOZNEJ - BRAZYLIA 2014 /TRANSMISJA/	32	2 559 327
12.	XX FESTIWAL KABARETU W KOSZALINIE	5	2 331 185
13.	BARWY SZCZESCIA /SER.POL./	360	2 326 153
14.	FABRYKA SMIECHU /KABARET/	1	2 267 184
15.	SWIETOKRZYSKA GALA KABARETOWA /KABARET/	10	2 230 243
16.	INDIANA JONES I SWIATYNIA ZAGLADY /FILM PRZYG.US/	1	2 216 023
17.	VIVA NAJPIEKNIJSI 2014 /PROG.ROZR.POL./	1	2 177 239
18.	THE VOICE OF POLAND BITWA /PROG. ROZR./	6	2 159 116
19.	XVIII FESTIWAL KABARETU - KOSZALIN 2012	2	2 142 219
20.	POSZUKIWACZE ZAGINIONEJ ARKI /FILM PRZYGOD.US/	1	2 131 435

Tab. 4. TVN - najpopularniejsze audycje w 2014 r.

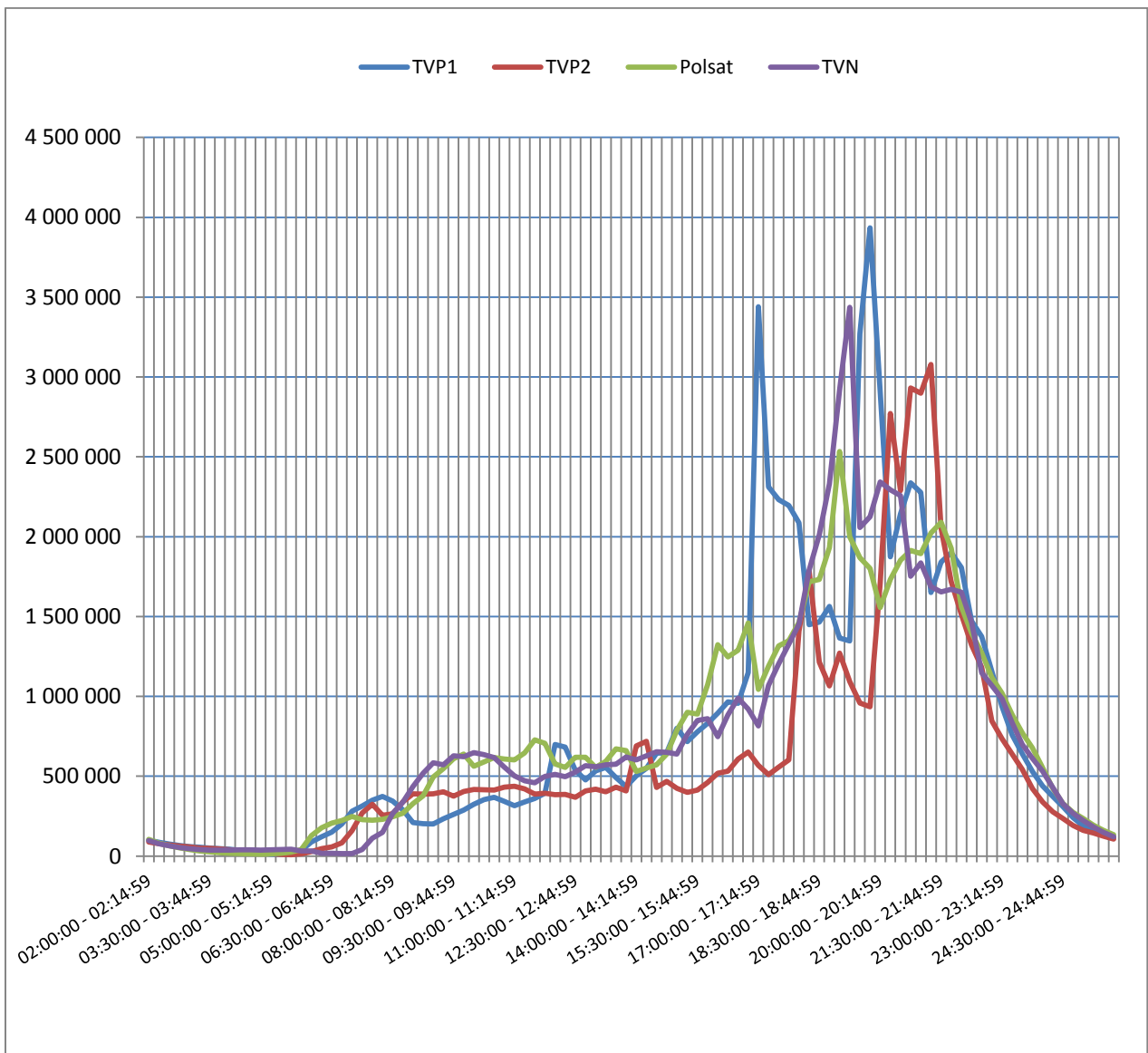
Lp.	Tytuł audycji	Liczba emisji	Wielkość widowni (AMR)
1.	MAM TALENT! / PROGR./ROZR./	13	3 385 522
2.	NAD ZYCIE /FILM DRA.POL./	1	3 350 379
3.	FAKTY	365	3 333 244
4.	MASTERCHEF /REALITY SHOW POL./	15	2 725 245
5.	WYDZIAŁ POSCIGOWY /FILM SENS.USA/	1	2 713 447
6.	NA WSPOLNEJ /SER.OBYCZ.POL./	151	2 656 199
7.	PREMIERA FILMU JACK STRONG /RELACJA/	2	2 634 773
8.	RED /FILM SENS.USA/	1	2 624 532
9.	HOBBIT /FILM FANT.NOWA ZEL.USA/	1	2 546 439
10.	SHREK /FILM ANIM. USA/	1	2 491 057
11.	SHREK FOREVER /FILM ANIM. USA/	1	2 462 081
12.	KOT W BUTACH /FILM ANIM.USA/	1	2 459 046
13.	DORADCA SMAKU /MAG.KUL.POL./	83	2 449 705
14.	SCIGANY /FILM SENS.USA/	1	2 423 754
15.	UWAGA ! /MAG.SENS.POL./	365	2 405 346
16.	COLOMBIANA /FILM DRAM.SENS.FRA.USA/	1	2 368 299
17.	KAC VEGAS W BANGKOKU /FILM KOM.USA/	2	2 352 971
18.	ZABOJCA /FILM SENS.USA/	1	2 323 464
19.	RAJD DAKAR 2014 /RELACJA/	7	2 287 753
20.	W-11 WYDZIAŁ SLEDCZY /SER.KRYM.POL/	135	2 262 580

Tab.5. Polsat - najpopularniejsze audycje w 2014 r.

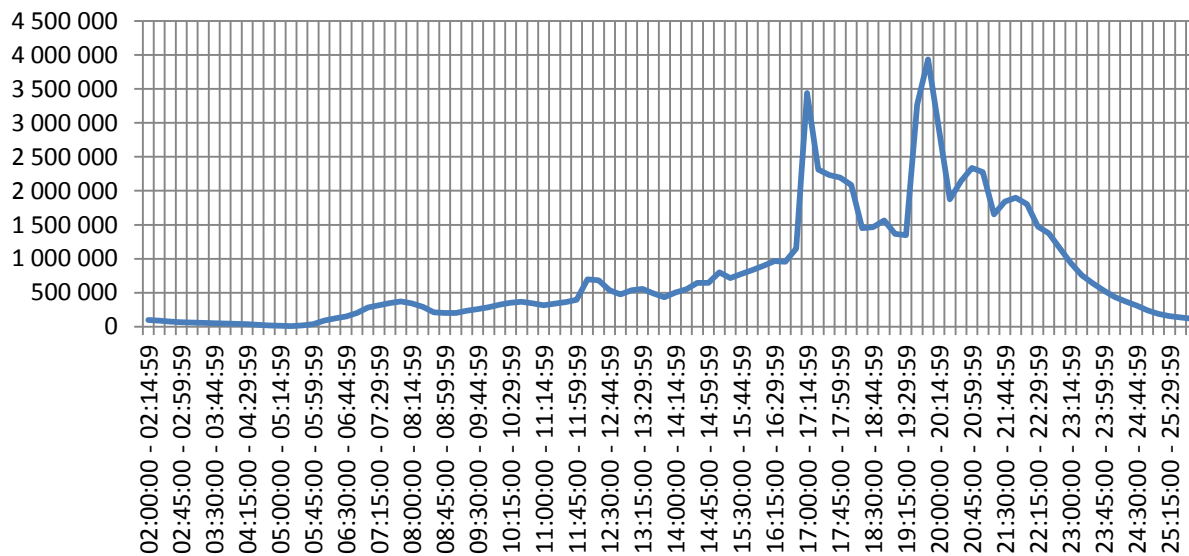
Lp.	Tytuł audycji	Liczba emisji	Wielkość widowni (AMR)
1.	MISTRZOSTWA SWIATA W SIATKOWCE MEZCZYZN	4	5 832 336
2.	ELIMINACJE MISTRZOSTW EUROPY W PILCE NOZNEJ /TRANSMISJA SPORT./	4	5 284 897
3.	PASJA /FILM HIST.USA/	1	3 641 274
4.	DANCING WITH THE STARS - TANIEC Z GWIAZDAMI /PROG.ROZR./	22	3 624 374
5.	SMIECHOSTERON CZYLI 10-LECIE KABARETU SKECZOW MECZACYCH /KABARET/	4	3 091 846
6.	SYLWESTROWA MOC PRZEBOJOW /KONCERT/	3	3 074 516
7.	UPROWADZONA 2 /FILM THRILL.FRA./	1	2 962 075
8.	UPROWADZONA /FILM THRILL.FRA./	1	2 959 114
9.	POLOWANIE NA CZAROWNICE /FILM FAB. USA/	1	2 859 099
10.	TRANSPORTER II /FILM FAB.FRANC.USA/	1	2 811 303
11.	NIEZNISZCZALNI II /FILM SENS.USA/	1	2 810 292
12.	NIEZNISZCZALNI /FILM SENS.USA/	1	2 805 099
13.	JOHN RAMBO /FILM SENS.NIEM.USA/	1	2 797 764
14.	KRAKOWSKIE KOLEDOWANIE Z POLSATEM /KONCERT/	1	2 734 717
15.	25-LECIE MISS POLSKI /RELACJA/	3	2 719 864
16.	GENEZA PLANETY MALP /FILM SF USA/	1	2 696 633
17.	JOHN CARTER /FILM FANT.USA/	1	2 625 989
18.	2012 /FILM SF.USA/	1	2 613 432
19.	KEVIN SAM W DOMU /FILM USA/	3	2 596 556
20.	KEVIN SAM W NOWYM JORKU /FILM USA/	2	2 555 085

Jak wynika z analizy danych telemetrycznych pory największej oglądalności czterech głównych programów telewizyjnych nie uległy znaczącej zmianie w 2014 roku i mieściły się w podobnym przedziale czasowym, tj. między 18.00 a 23.00 jednak dla poszczególnych programów ulegały indywidualnym przesunięciom co zobrazowano na załączonych wykresach.

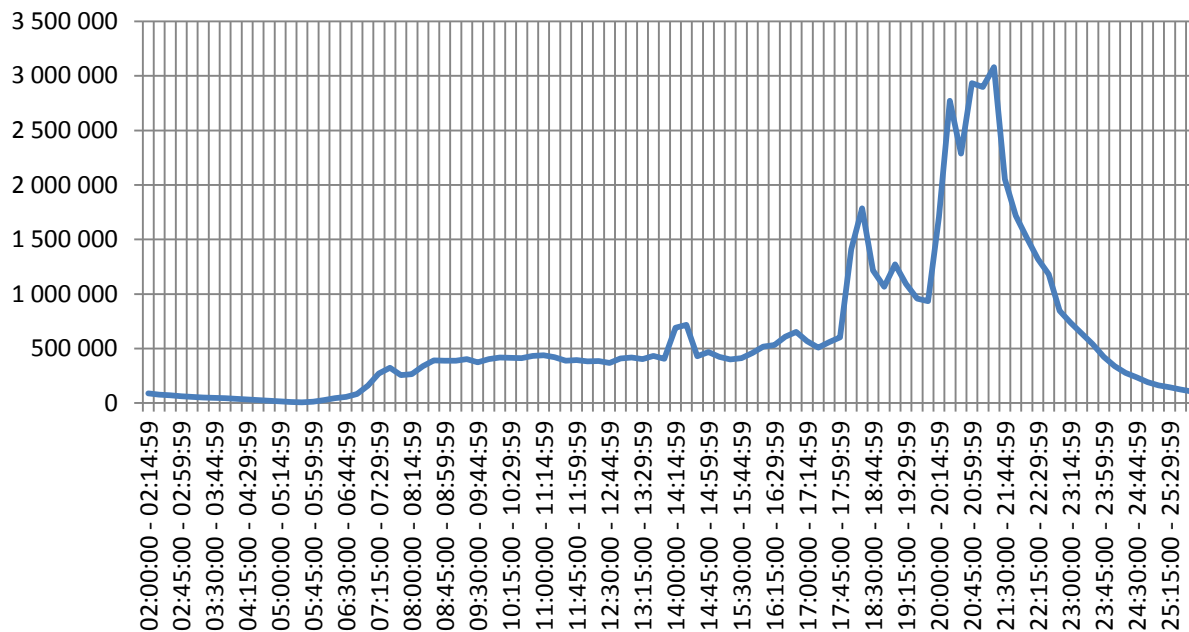
Wykres dobowej oglądalności programów TVP1, TVP2, Polsat, TVN w 2014 roku-porównanie



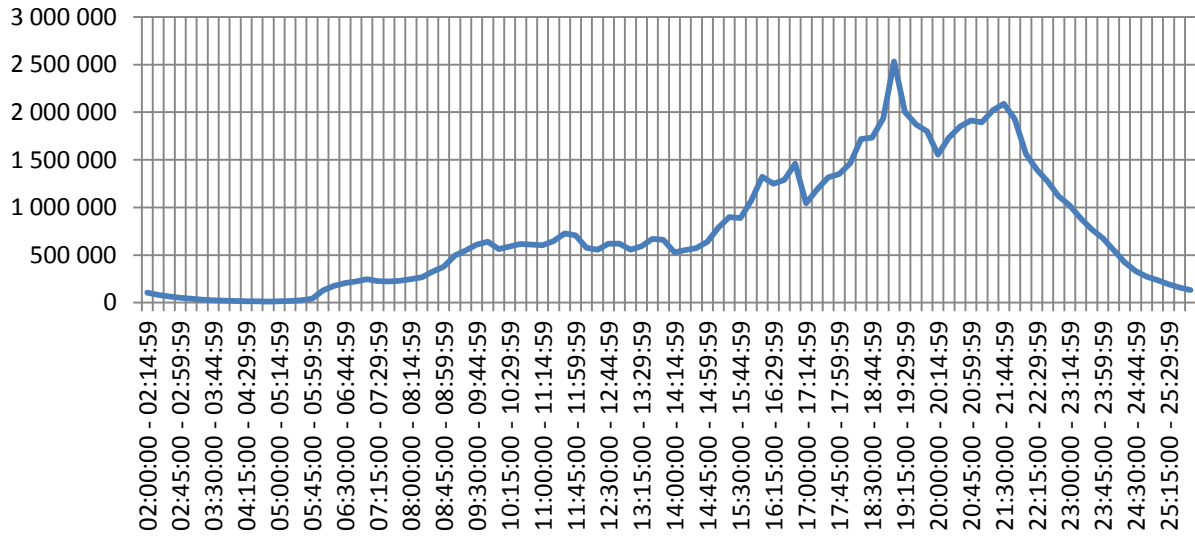
Wykres dobowej oglądalności programu TVP1 w 2014 r.



Wykres dobowej oglądalności programu TVP2 w 2014 r.



Wykres dobowej oglądalności programu Polsat w 2014 r.



Wykres dobowej oglądalności programu TVN w 2014 r.

